

Ihr seid am Wort!

MITREDEN.

Für die Zukunft
unserer Region.

Endergebnisse d. Regionsumfrage

Bearbeitet von:

Viola Rossi, LEADER-Assistenz

Mail: v.rossi@donau-noe-mitte.at

Mobil: 0699 10 75 28 93

Mit Unterstützung von Bund, Land und Europäischer Union

 Bundesministerium
Landwirtschaft, Regionen
und Tourismus


LE 14-20
Entwicklung für das Ländliche Raum



Europäischer
Landwirtschaftsfonds für
die Entwicklung des
ländlichen Raums:
Hier investiert Europa in
die ländlichen Gebiete.



Rahmeninformationen zur Regionsumfrage

- Grundgesamtheit: Regionsbevölkerung
[Stand 01.2021: 111.316 EW]
- Teilnehmer:innen: 545 Personen
- Erhebungszeitraum: 01.12.2021 - 31.01.2022
- Fragebogen: Onlineumfrage
- Tool: LimeSurvey
- Bewerbung: Regions- und Gemeindewebseiten, Gemeindezeitungen, Plakate, Newsletter, LEADER Netzwerk, Mailings, Whats App

Mit Unterstützung von Bund, Land und Europäischer Union

 Bundesministerium
Landwirtschaft, Regionen
und Tourismus

 LE 14-20
Entwicklung für das Ländliche Raum



Europäischer
Landwirtschaftsfonds für
die Entwicklung des
ländlichen Raums.
Hier investiert Europa in
die ländlichen Gebiete.



 DONAU
NÖ-MITTE
GESTALTEN

Einstiegsfragen



Arbeiten & Wirtschaften in Donau NÖ-Mitte



Freizeit gestalten in Donau NÖ-Mitte



Wohnen in Donau NÖ-Mitte



Miteinander in jedem Alter



Klimafit in die Zukunft



Abschließende Fragen



Mit Unterstützung von Bund, Land und Europäischer Union

 Bundesministerium
Landwirtschaft, Regionen
und Tourismus

 LE 14-20
Entwicklung für das Ländliche Raum



Europäischer
Landwirtschaftsfonds für
die Entwicklung des
ländlichen Raums:
Hier investiert Europa in
die ländlichen Gebiete.



 **DONAU**
NÖ-MITTE
GESTALTEN

Einstiegsfragen



Stand: 26.01.2022
518 TeilnehmerInnen

Mit Unterstützung von Bund, Land und Europäischer Union

 Bundesministerium
Landwirtschaft, Regionen
und Tourismus

 LE 14-20
Entwicklung für den Ländlichen Raum



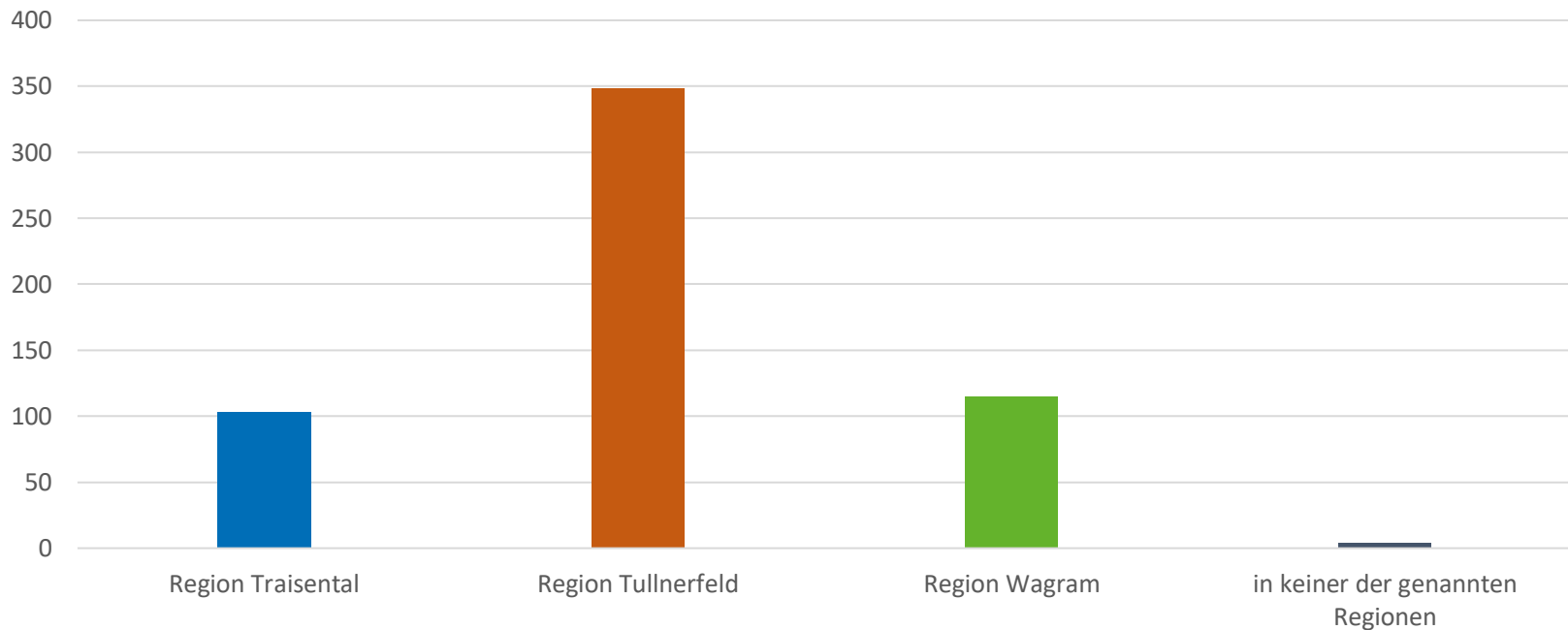
Europäischer
Landwirtschaftsfonds für
die Entwicklung des
ländlichen Raums:
Hier investiert Europa in
die ländlichen Gebiete.



 **DONAU**
NÖ-MITTE
GESTALTEN

In welcher der folgenden Teilregionen der Region Donau NÖ-Mitte leben und/oder arbeiten Sie?

Teilnehmer:innen an der Regionsumfrage nach Teilregion in absoluten Zahlen



LEADER Region Donau NÖ-Mitte: Ergebnisse der Regionsumfrage [Erhebungszeitraum: 01.12.2021 -31.01.2022]

Mit Unterstützung von Bund, Land und Europäischer Union

 Bundesministerium
Landwirtschaft, Regionen
und Tourismus

 LE 14-20
Entwicklung für das Ländliche Raum

 LEADER

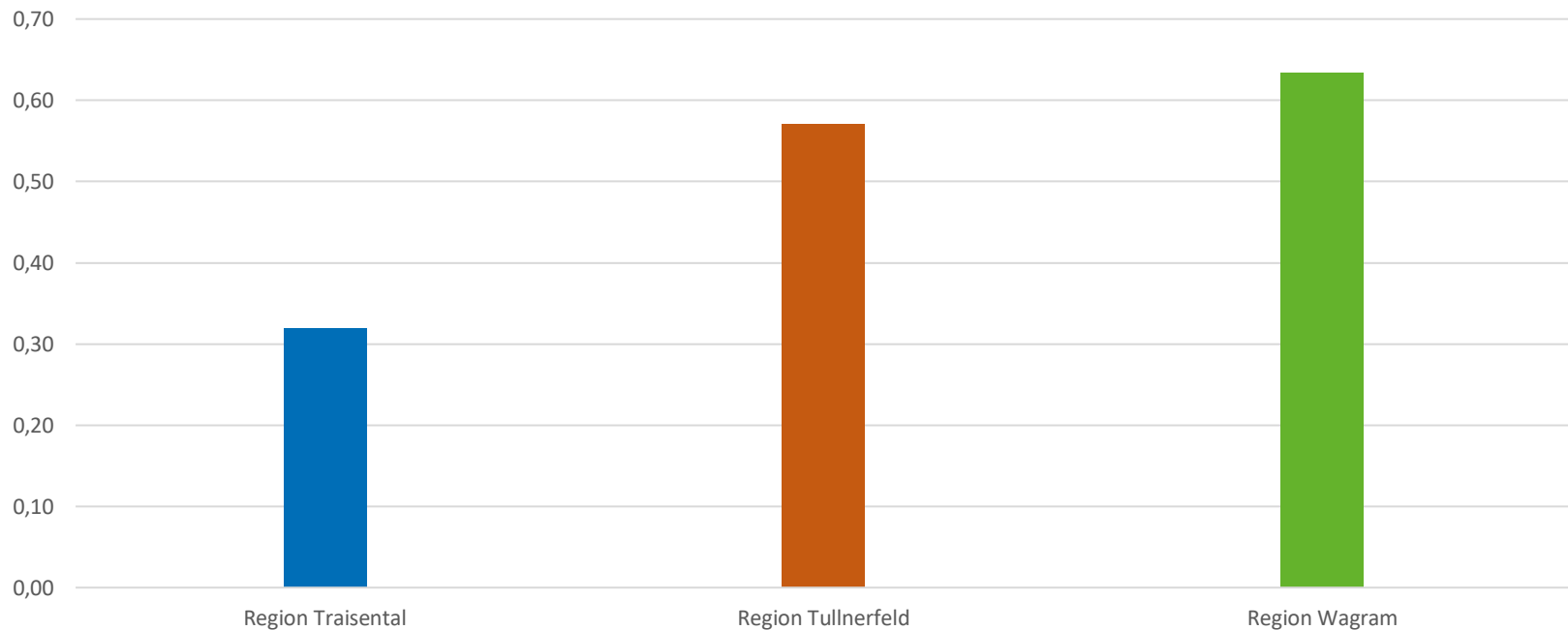
 Europäischer
Landwirtschaftsfonds für
die Entwicklung des
ländlichen Raums:
Hier investiert Europa in
die ländlichen Gebiete.



 DONAU
NÖ-MITTE
GESTALTEN

In welcher der folgenden Teilregionen der Region Donau NÖ-Mitte leben und/oder arbeiten Sie?

Teilnehmer:innen an der Regionsumfrage nach Teilregion in Relation zur Einwohner:innenzahl



LEADER Region Donau NÖ-Mitte: Ergebnisse der Regionsumfrage [Erhebungszeitraum: 01.12.2021 -31.01.2022]

Mit Unterstützung von Bund, Land und Europäischer Union

 Bundesministerium
Landwirtschaft, Regionen
und Tourismus

 LE 14-20
Entwicklung für den Ländlichen Raum

 LEADER

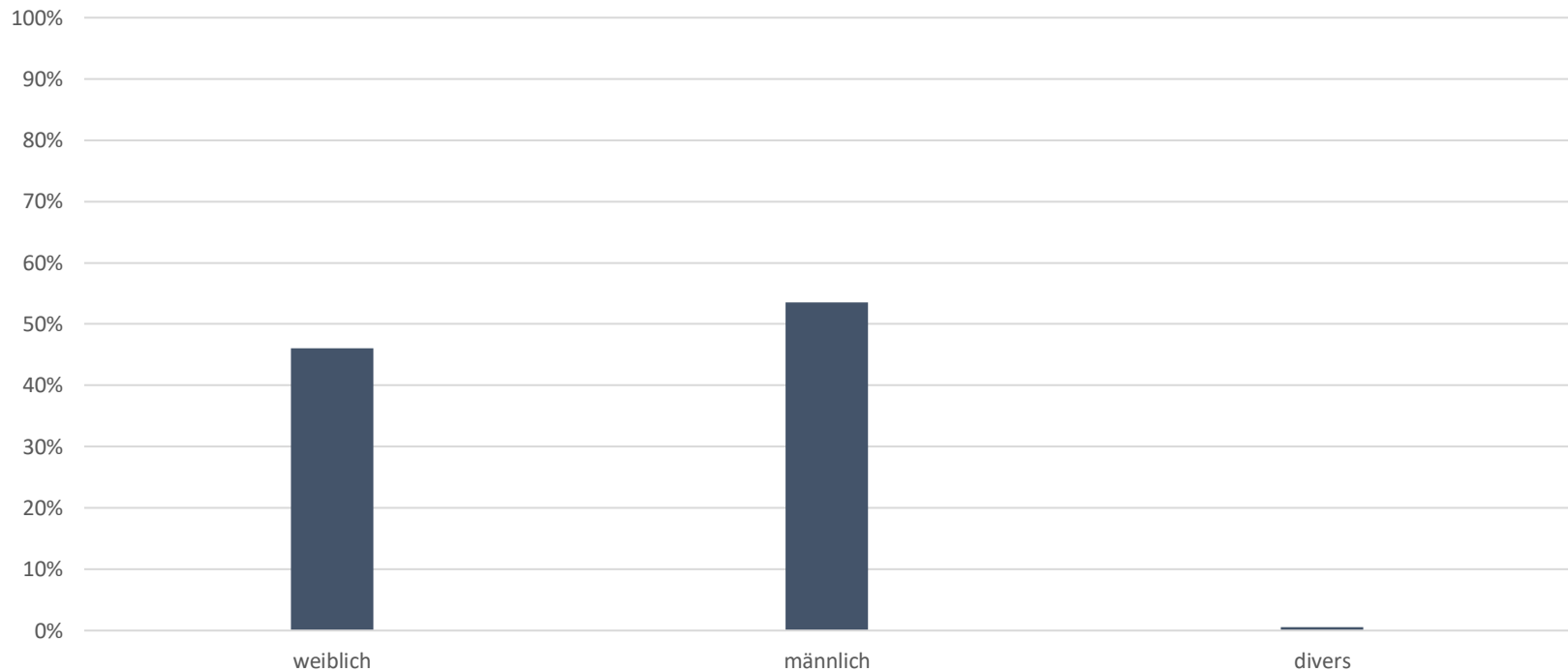
 Europäischer
Landwirtschaftsfonds für
die Entwicklung des
ländlichen Raums:
Hier investiert Europa in
die ländlichen Gebiete.



 DONAU
NÖ-MITTE
GESTALTEN

Soziodemographische Fragen

Welchem Geschlecht fühlen Sie sich zugehörig?



LEADER Region Donau NÖ-Mitte: Ergebnisse der Regionsumfrage [Erhebungszeitraum: 01.12.2021 -31.01.2022]

Mit Unterstützung von Bund, Land und Europäischer Union

 Bundesministerium
Landwirtschaft, Regionen
und Tourismus

 LE 14-20
Entwicklung für den Ländlichen Raum



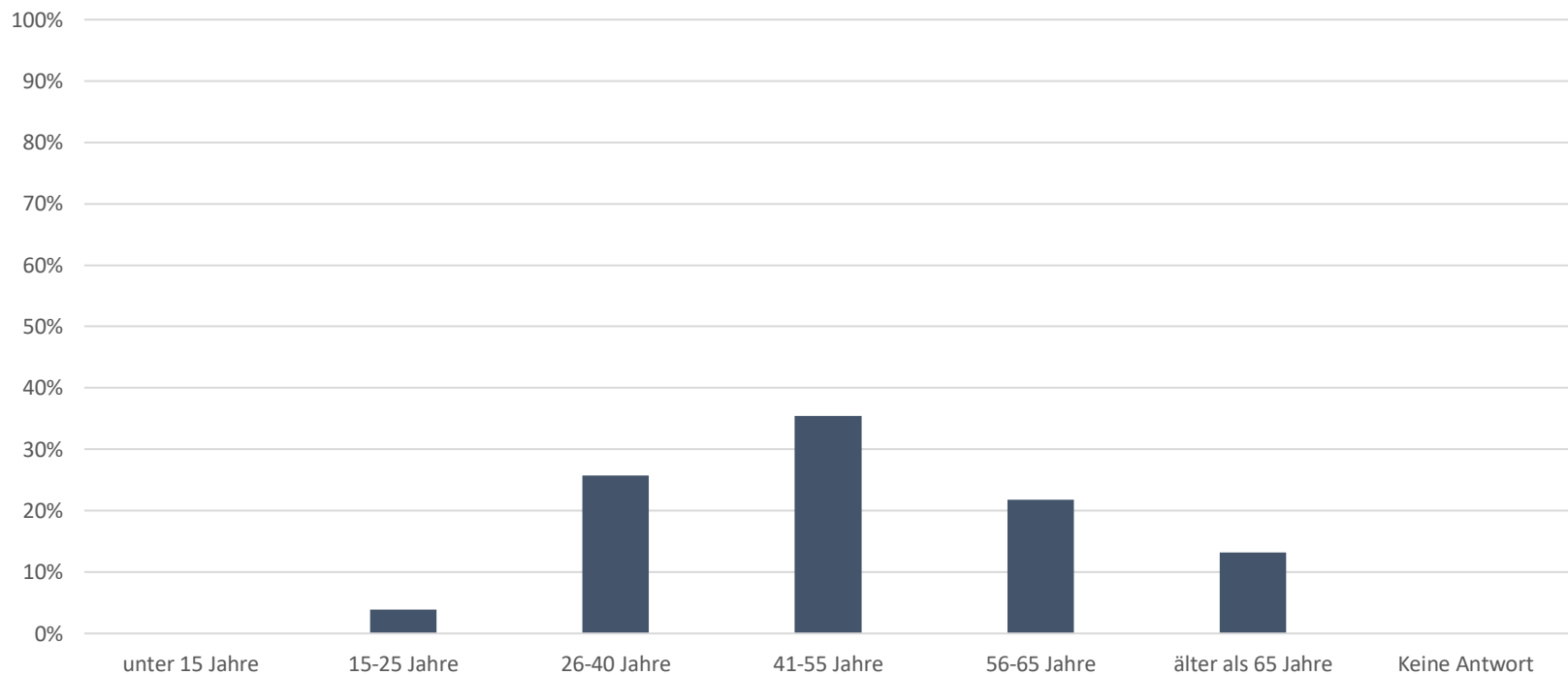
Europäischer
Landwirtschaftsfonds für
die Entwicklung des
ländlichen Raums:
Hier investiert Europa in
die ländlichen Gebiete.



 DONAU
NÖ-MITTE
GESTALTEN

Soziodemographische Fragen

Welcher Altersgruppe gehören Sie an?



LEADER Region Donau NÖ-Mitte: Ergebnisse der Regionsumfrage [Erhebungszeitraum: 01.12.2021 -31.01.2022]

Mit Unterstützung von Bund, Land und Europäischer Union

 Bundesministerium
Landwirtschaft, Regionen
und Tourismus

 LE 14-20
Entwicklung für den Ländlichen Raum



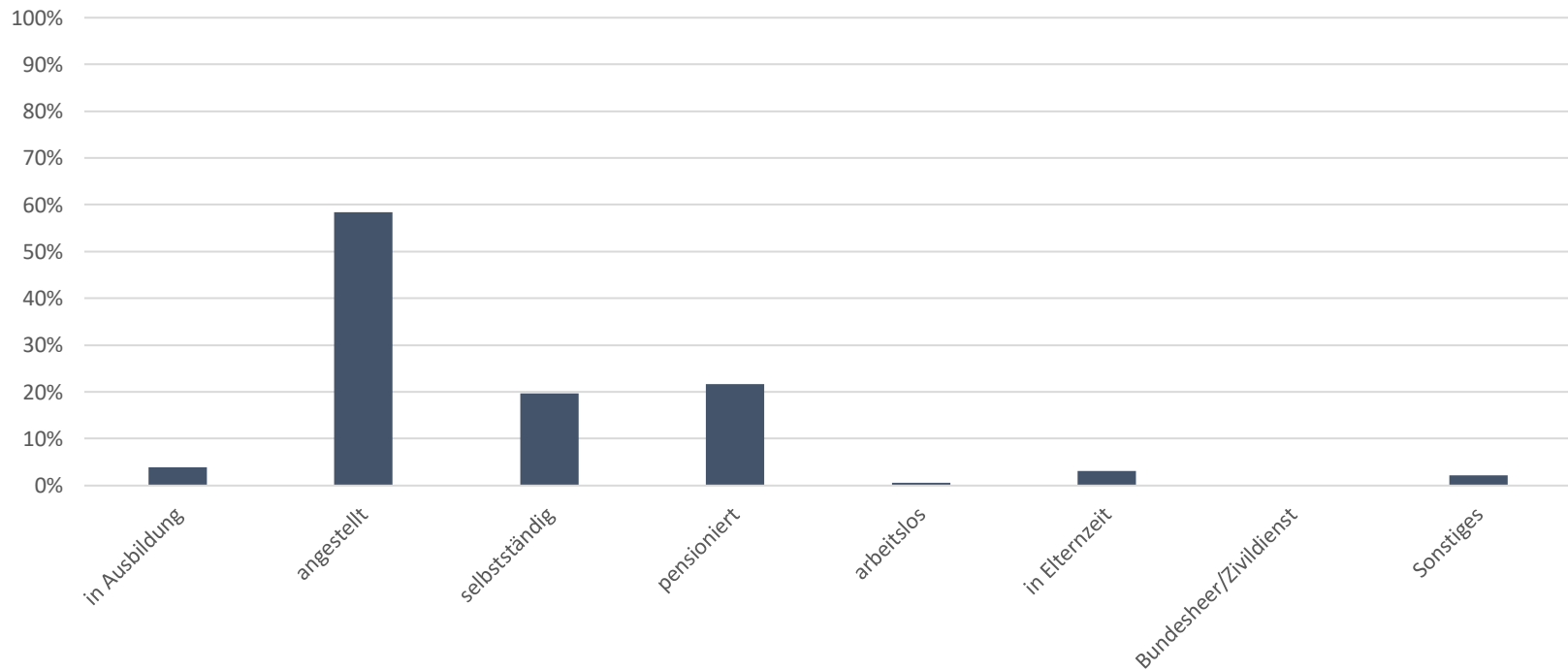
Europäischer
Landwirtschaftsfonds für
die Entwicklung des
ländlichen Raums:
Hier investiert Europa in
die ländlichen Gebiete.



 DONAU
NÖ-MITTE
GESTALTEN

Soziodemographische Fragen

In welcher Erwerbssituation befinden Sie sich derzeit?



LEADER Region Donau NÖ-Mitte: Ergebnisse der Regionsumfrage [Erhebungszeitraum: 01.12.2021 -31.01.2022]

Mit Unterstützung von Bund, Land und Europäischer Union

 Bundesministerium
Landwirtschaft, Regionen
und Tourismus

 LE 14-20
Entwicklung für das Ländliche Raum



Europäischer
Landwirtschaftsfonds für
die Entwicklung des
ländlichen Raums:
Hier investiert Europa in
die ländlichen Gebiete.



 DONAU
NÖ-MITTE
GESTALTEN

Arbeiten & Wirtschaften in Donau NÖ-Mitte



Mit Unterstützung von Bund, Land und Europäischer Union

 Bundesministerium
Landwirtschaft, Regionen
und Tourismus

 LE 14-20
Entwicklung für den ländlichen Raum

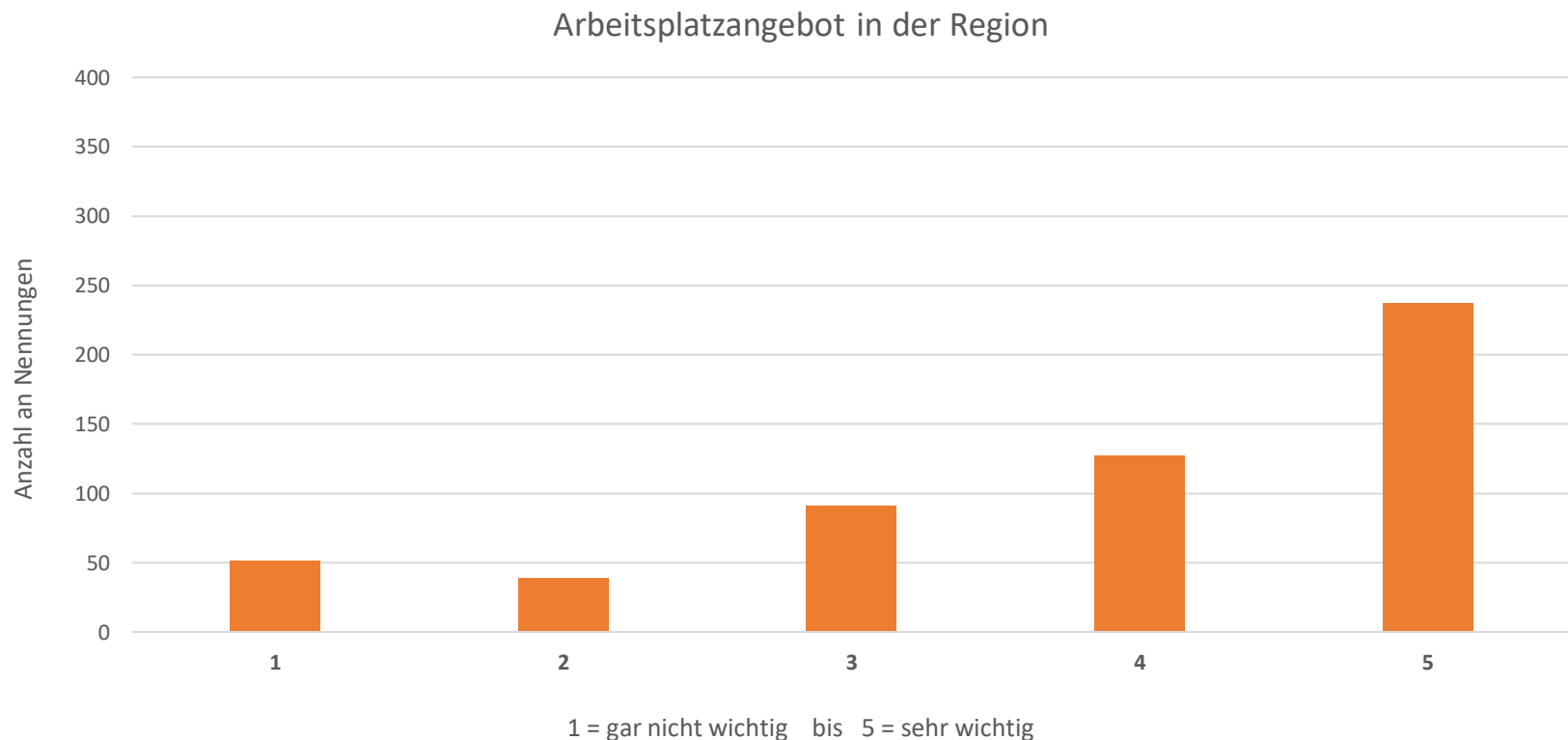


Europäischer
Landwirtschaftsfonds für
die Entwicklung des
ländlichen Raums:
Hier investiert Europa in
die ländlichen Gebiete.



 **DONAU**
NÖ-MITTE
GESTALTEN

Wie wichtig sind Ihnen folgende Themen im Bereich Arbeiten und Wirtschaften in den kommenden Jahren?



LEADER Region Donau NÖ-Mitte: Ergebnisse der Regionsumfrage [Erhebungszeitraum: 01.12.2021 -31.01.2022]

Mit Unterstützung von Bund, Land und Europäischer Union

 Bundesministerium
Landwirtschaft, Regionen
und Tourismus

 LE 14-20
Entwicklung für den Ländlichen Raum



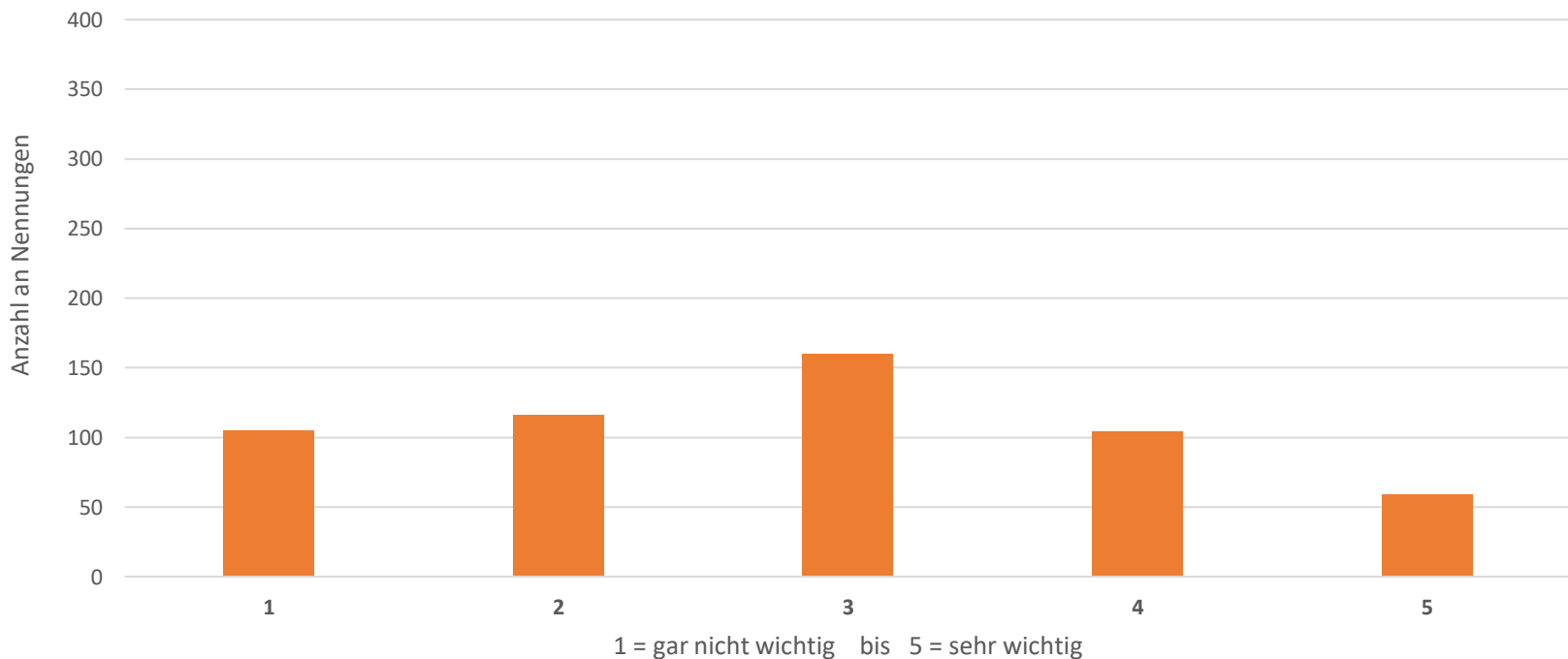
Europäischer
Landwirtschaftsfonds für
die Entwicklung des
ländlichen Raums:
Hier investiert Europa in
die ländlichen Gebiete.



 DONAU
NÖ-MITTE
GESTALTEN

Wie wichtig sind Ihnen folgende Themen im Bereich Arbeiten und Wirtschaften in den kommenden Jahren?

Gemeinschaftsbüros oder externe Officestrukturen in der nahen Umgebung



LEADER Region Donau NÖ-Mitte: Ergebnisse der Regionsumfrage [Erhebungszeitraum: 01.12.2021 -31.01.2022]

Mit Unterstützung von Bund, Land und Europäischer Union

 Bundesministerium
Landwirtschaft, Regionen
und Tourismus

 LE 14-20
Entwicklung für den ländlichen Raum

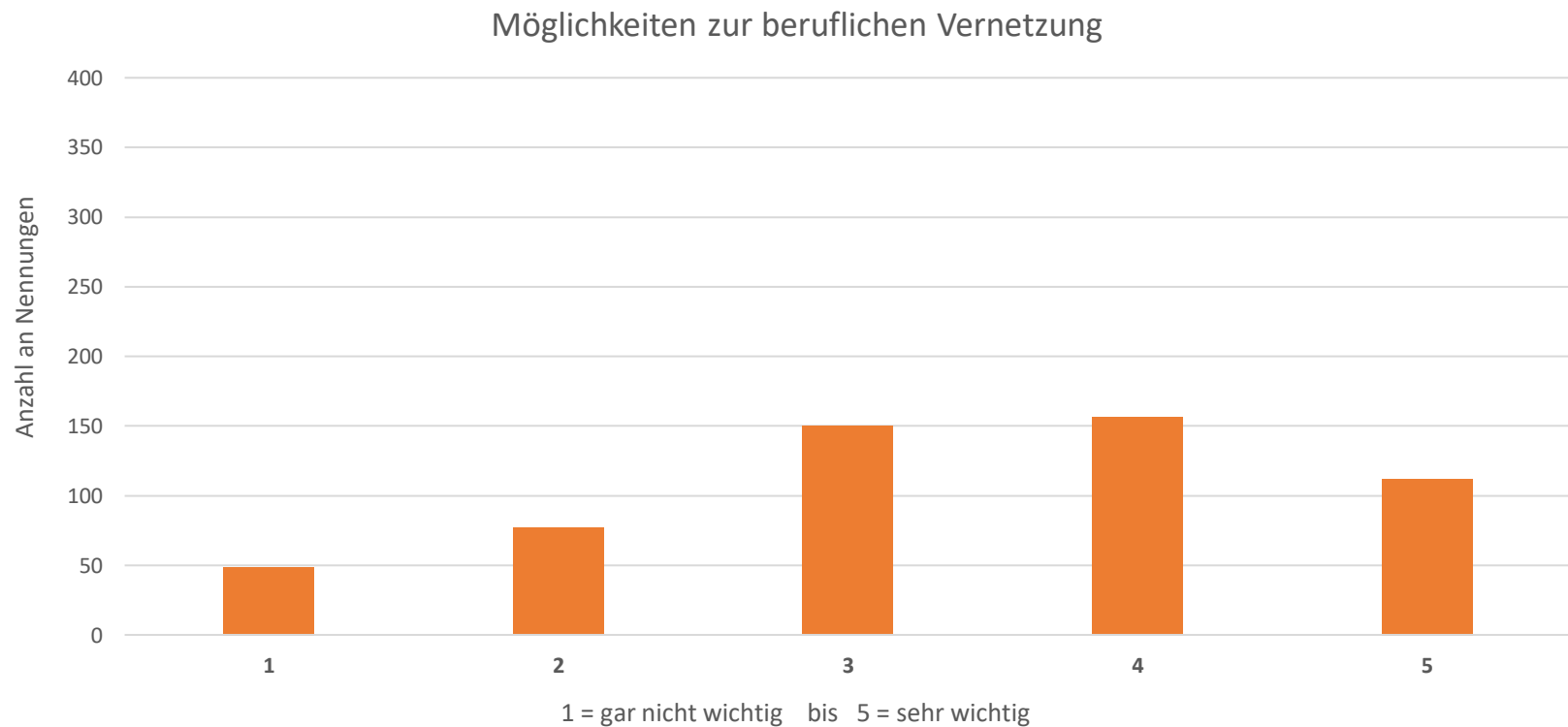


Europäischer
Landwirtschaftsfonds für
die Entwicklung des
ländlichen Raums:
Hier investiert Europa in
die ländlichen Gebiete.



 DONAU
NÖ-MITTE
GESTALTEN

Wie wichtig sind Ihnen folgende Themen im Bereich Arbeiten und Wirtschaften in den kommenden Jahren?



LEADER Region Donau NÖ-Mitte: Ergebnisse der Regionsumfrage [Erhebungszeitraum: 01.12.2021 -31.01.2022]

Mit Unterstützung von Bund, Land und Europäischer Union

 Bundesministerium
Landwirtschaft, Regionen
und Tourismus

 LE 14-20
Entwicklung für den Ländlichen Raum

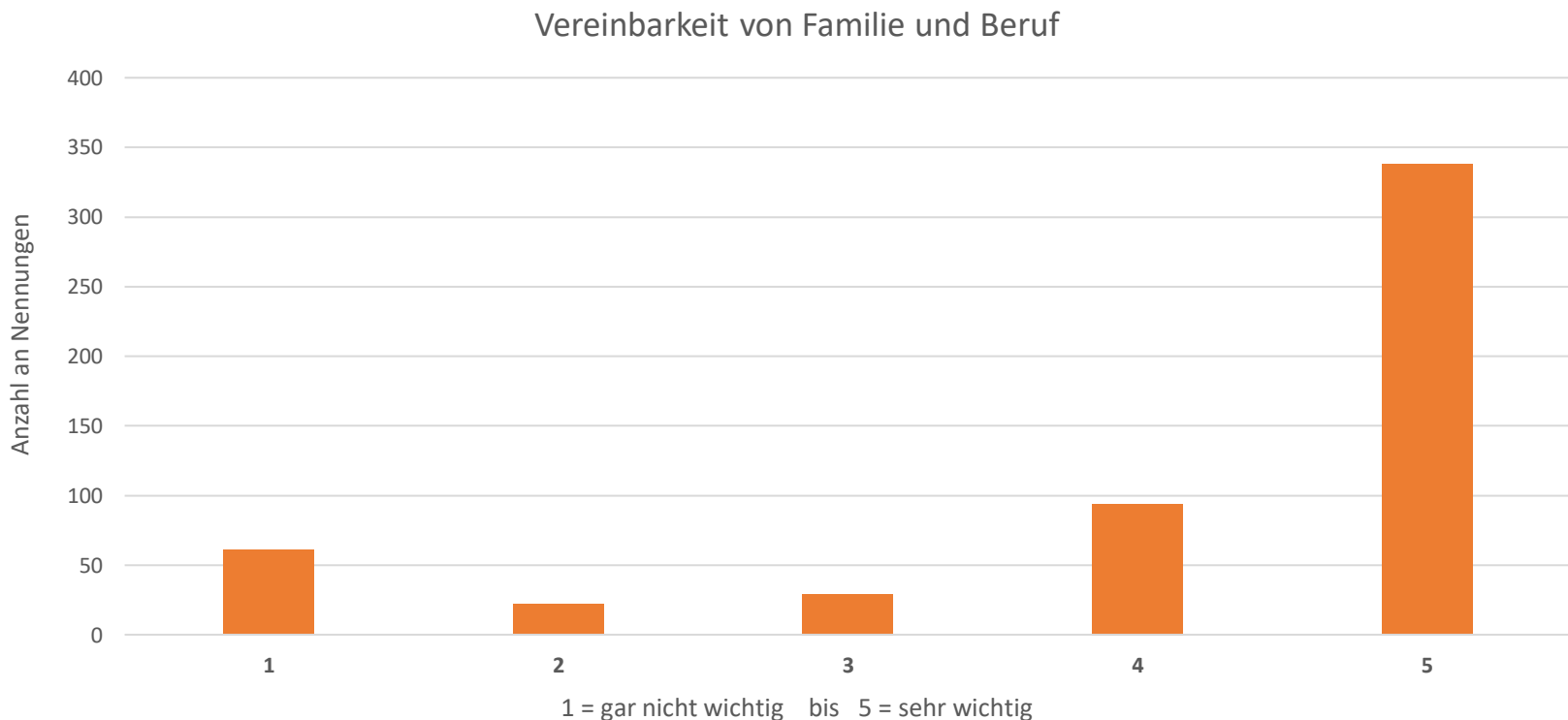
 LEADER

 Europäischer
Landwirtschaftsfonds für
die Entwicklung des
ländlichen Raums:
Hier investiert Europa in
die ländlichen Gebiete.



 DONAU
NÖ-MITTE
GESTALTEN

Wie wichtig sind Ihnen folgende Themen im Bereich Arbeiten und Wirtschaften in den kommenden Jahren?



LEADER Region Donau NÖ-Mitte: Ergebnisse der Regionsumfrage [Erhebungszeitraum: 01.12.2021 -31.01.2022]

Mit Unterstützung von Bund, Land und Europäischer Union

 Bundesministerium
Landwirtschaft, Regionen
und Tourismus

 LE 14-20
Entwicklung für den Ländlichen Raum



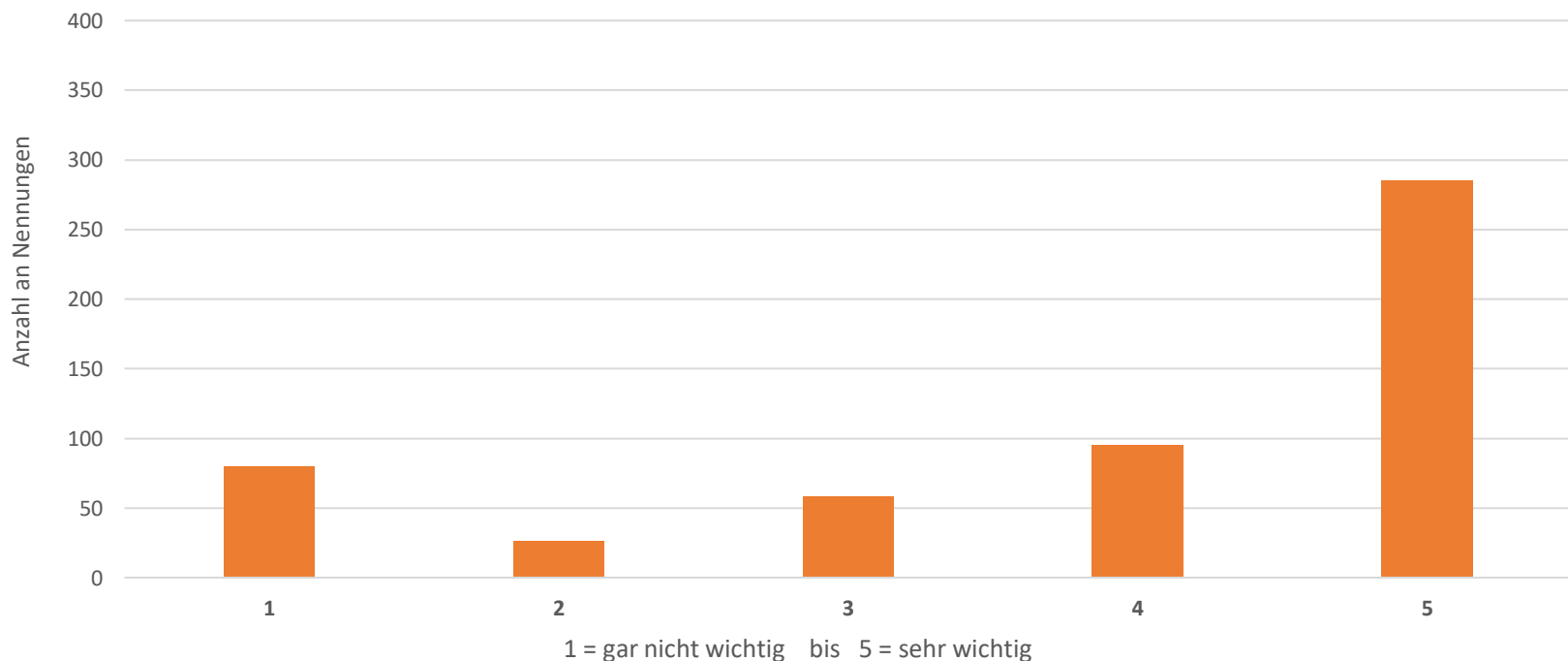
Europäischer
Landwirtschaftsfonds für
die Entwicklung des
ländlichen Raums:
Hier investiert Europa in
die ländlichen Gebiete.



 DONAU
NÖ-MITTE
GESTALTEN

Wie wichtig sind Ihnen folgende Themen im Bereich Arbeiten und Wirtschaften in den kommenden Jahren?

Flexible Kinderbetreuungsangebote in der nahen Umgebung



LEADER Region Donau NÖ-Mitte: Ergebnisse der Regionsumfrage [Erhebungszeitraum: 01.12.2021 -31.01.2022]

Mit Unterstützung von Bund, Land und Europäischer Union

 Bundesministerium
Landwirtschaft, Regionen
und Tourismus

 LE 14-20
Entwicklung für das Ländliche Raum

 LEADER

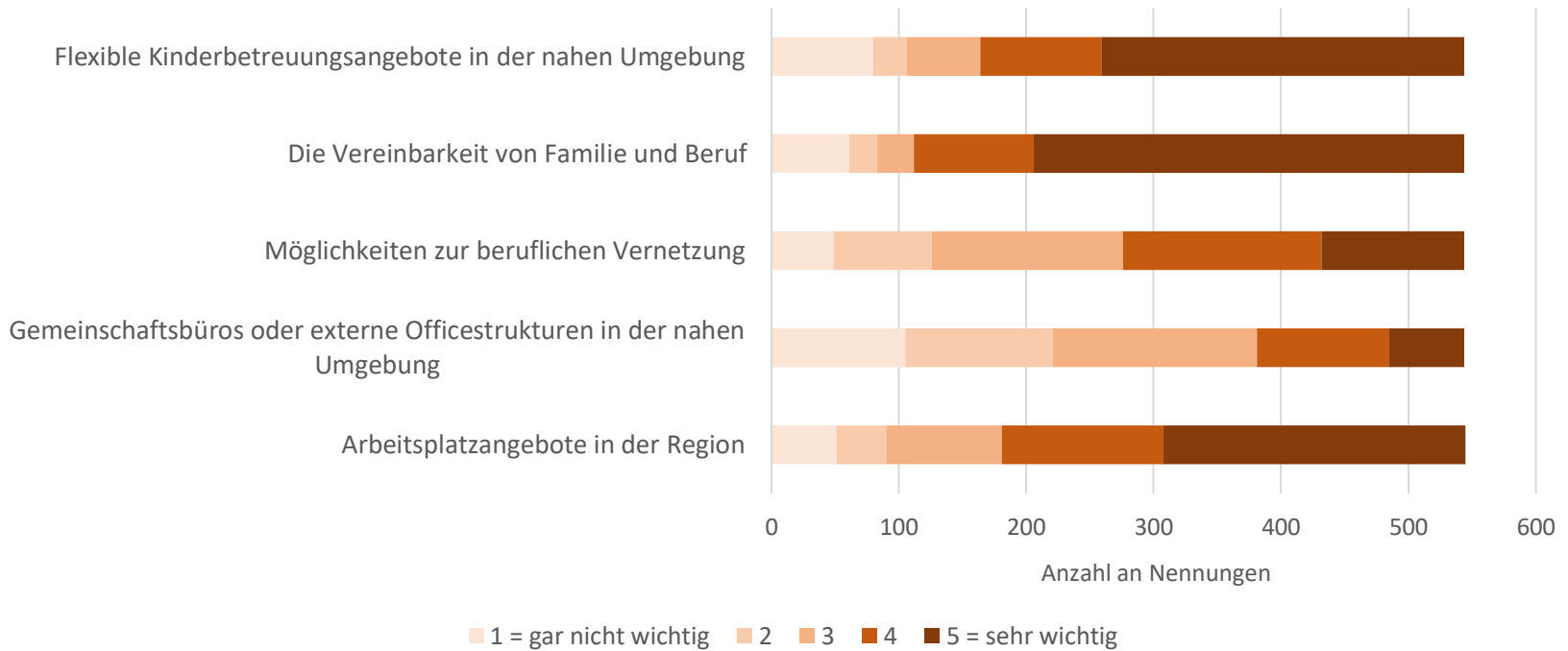
 Europäischer
Landwirtschaftsfonds für
die Entwicklung des
ländlichen Raums:
Hier investiert Europa in
die ländlichen Gebiete.



 DONAU
NÖ-MITTE
GESTALTEN

Wie wichtig sind Ihnen folgende Themen im Bereich Arbeiten und Wirtschaften in den kommenden Jahren?

Themen im Bereich Arbeiten & Wirtschaften im Vergleich



LEADER Region Donau NÖ-Mitte: Ergebnisse der Regionsumfrage [Erhebungszeitraum: 01.12.2021 -31.01.2022]

Mit Unterstützung von Bund, Land und Europäischer Union

Bundesministerium
Landwirtschaft, Regionen
und Tourismus



Freizeit gestalten in Donau NÖ-Mitte



Mit Unterstützung von Bund, Land und Europäischer Union

 Bundesministerium
Landwirtschaft, Regionen
und Tourismus

 LE 14-20
Entwicklung für den ländlichen Raum

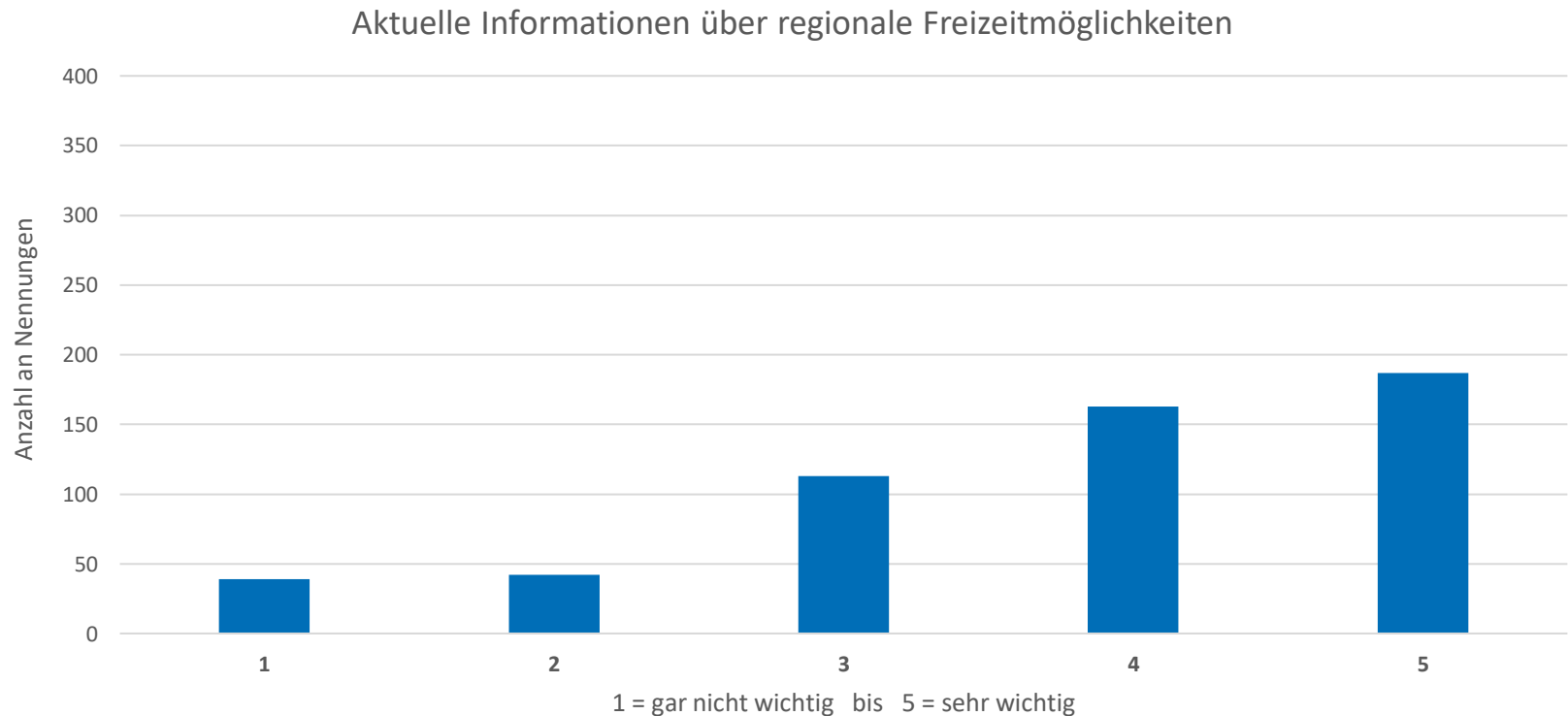


Europäischer
Landwirtschaftsfonds für
die Entwicklung des
ländlichen Raums:
Hier investiert Europa in
die ländlichen Gebiete.



 **DONAU**
NÖ-MITTE
GESTALTEN

Wie wichtig sind Ihnen folgende Themen im Bereich Freizeitgestaltung in den kommenden Jahren?



LEADER Region Donau NÖ-Mitte: Ergebnisse der Regionsumfrage [Erhebungszeitraum: 01.12.2021 -31.01.2022]

Mit Unterstützung von Bund, Land und Europäischer Union

 Bundesministerium
Landwirtschaft, Regionen
und Tourismus

 LE 14-20
Entwicklung für das Ländliche Raum

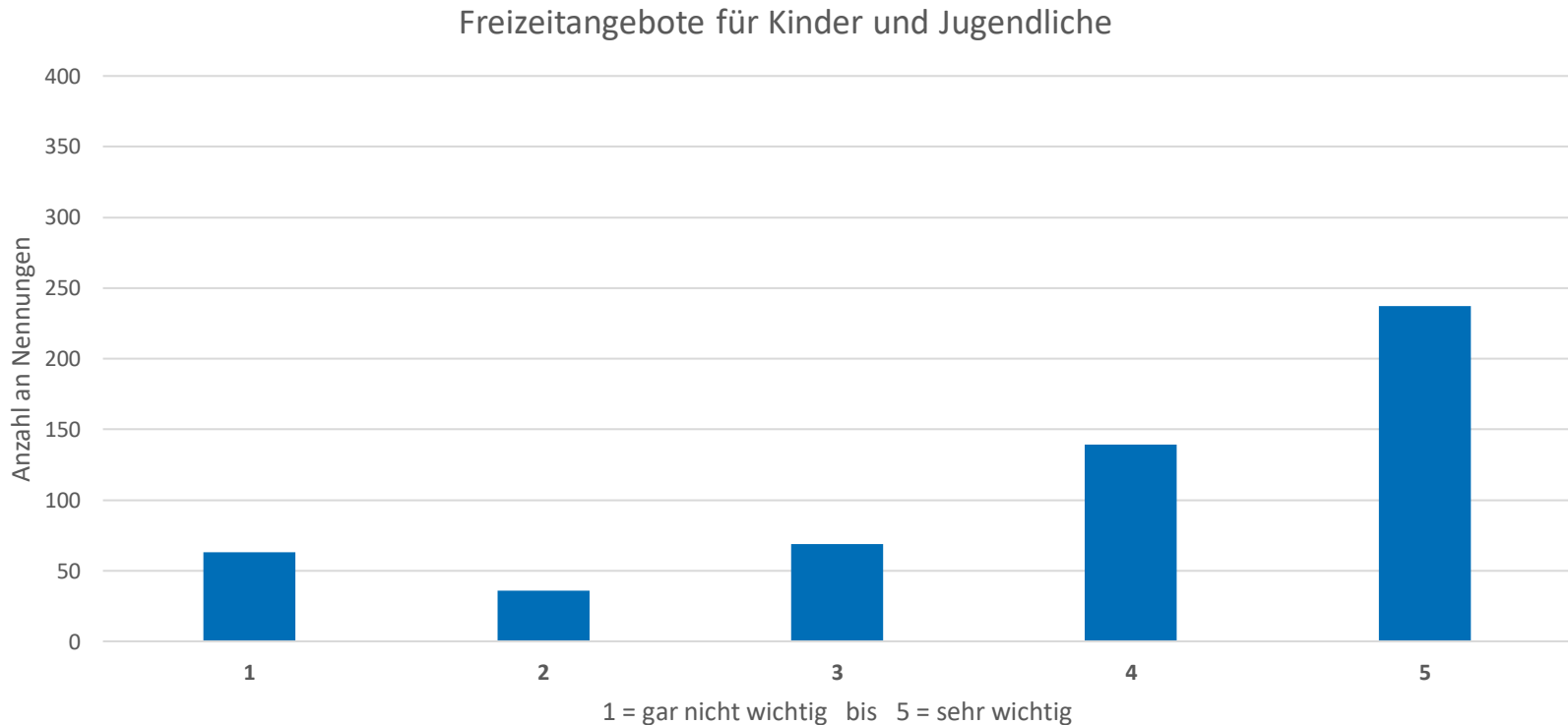


Europäischer
Landwirtschaftsfonds für
die Entwicklung des
ländlichen Raums:
Hier investiert Europa in
die ländlichen Gebiete.



 **DONAU**
NÖ-MITTE
GESTALTEN

Wie wichtig sind Ihnen folgende Themen im Bereich Freizeitgestaltung in den kommenden Jahren?



LEADER Region Donau NÖ-Mitte: Ergebnisse der Regionsumfrage [Erhebungszeitraum: 01.12.2021 -31.01.2022]

Mit Unterstützung von Bund, Land und Europäischer Union

 Bundesministerium
Landwirtschaft, Regionen
und Tourismus

 LE 14-20
Entwicklung für den ländlichen Raum

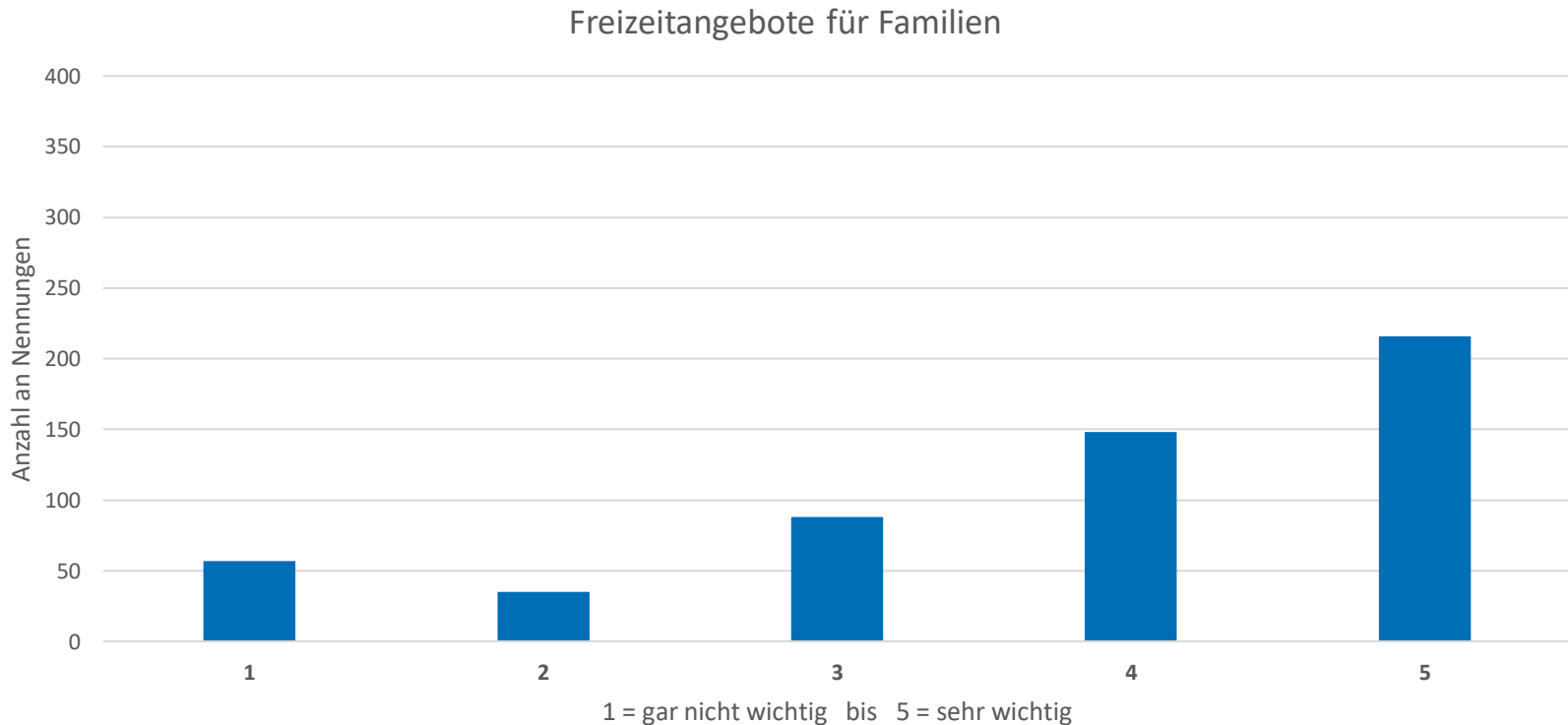


Europäischer
Landwirtschaftsfonds für
die Entwicklung des
ländlichen Raums:
Hier investiert Europa in
die ländlichen Gebiete.



 DONAU
NÖ-MITTE
GESTALTEN

Wie wichtig sind Ihnen folgende Themen im Bereich Freizeitgestaltung in den kommenden Jahren?



LEADER Region Donau NÖ-Mitte: Ergebnisse der Regionsumfrage [Erhebungszeitraum: 01.12.2021 -31.01.2022]

Mit Unterstützung von Bund, Land und Europäischer Union

 Bundesministerium
Landwirtschaft, Regionen
und Tourismus

 LE 14-20
Entwicklung für den ländlichen Raum

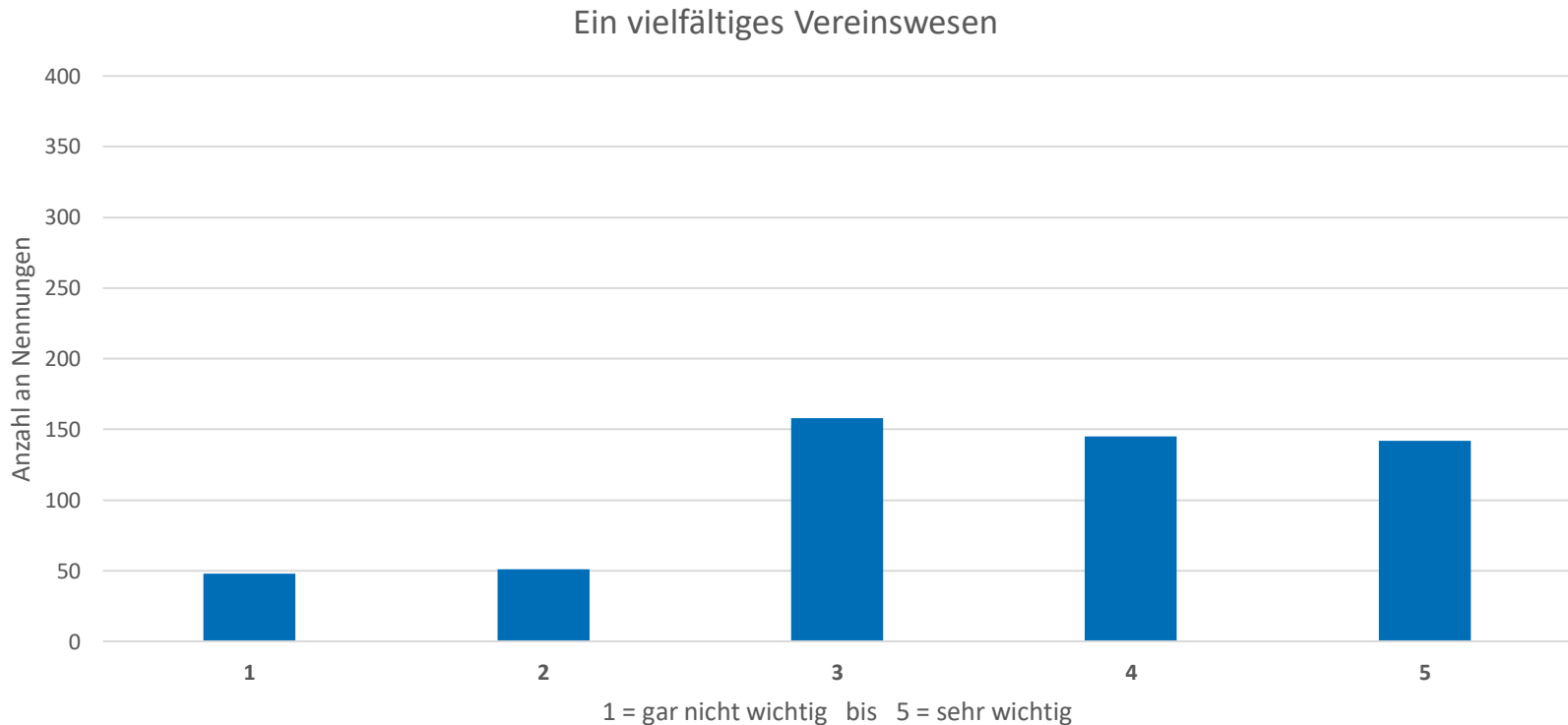


Europäischer
Landwirtschaftsfonds für
die Entwicklung des
ländlichen Raums:
Hier investiert Europa in
die ländlichen Gebiete.



 DONAU
NÖ-MITTE
GESTALTEN

Wie wichtig sind Ihnen folgende Themen im Bereich Freizeitgestaltung in den kommenden Jahren?



LEADER Region Donau NÖ-Mitte: Ergebnisse der Regionsumfrage [Erhebungszeitraum: 01.12.2021 -31.01.2022]

Mit Unterstützung von Bund, Land und Europäischer Union

 Bundesministerium
Landwirtschaft, Regionen
und Tourismus

 LE 14-20
Entwicklung für den ländlichen Raum

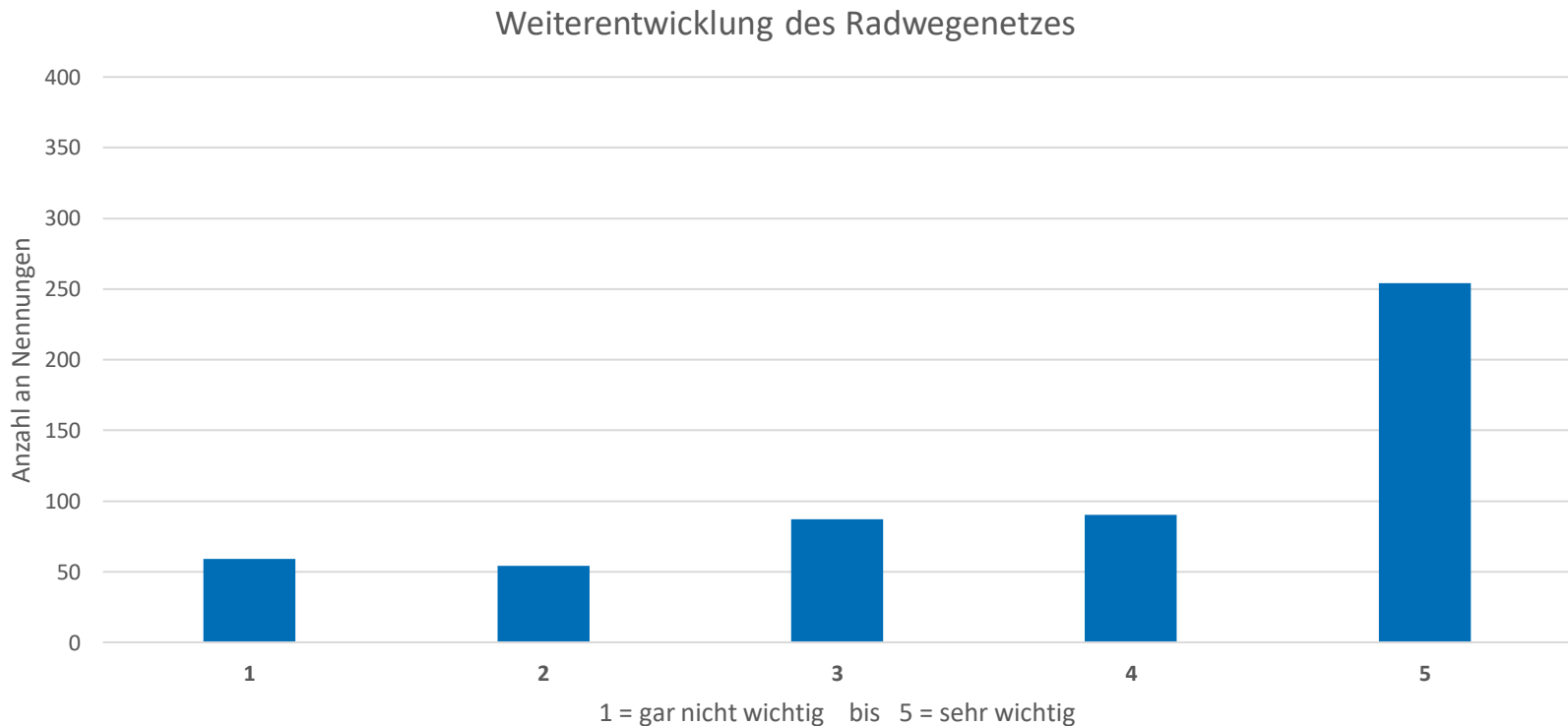


Europäischer
Landwirtschaftsfonds für
die Entwicklung des
ländlichen Raums:
Hier investiert Europa in
die ländlichen Gebiete.



 DONAU
NÖ-MITTE
GESTALTEN

Wie wichtig sind Ihnen folgende Themen im Bereich Freizeitgestaltung in den kommenden Jahren?



LEADER Region Donau NÖ-Mitte: Ergebnisse der Regionsumfrage [Erhebungszeitraum: 01.12.2021 -31.01.2022]

Mit Unterstützung von Bund, Land und Europäischer Union

 Bundesministerium
Landwirtschaft, Regionen
und Tourismus

 LE 14-20
Entwicklung für das Ländliche Raum

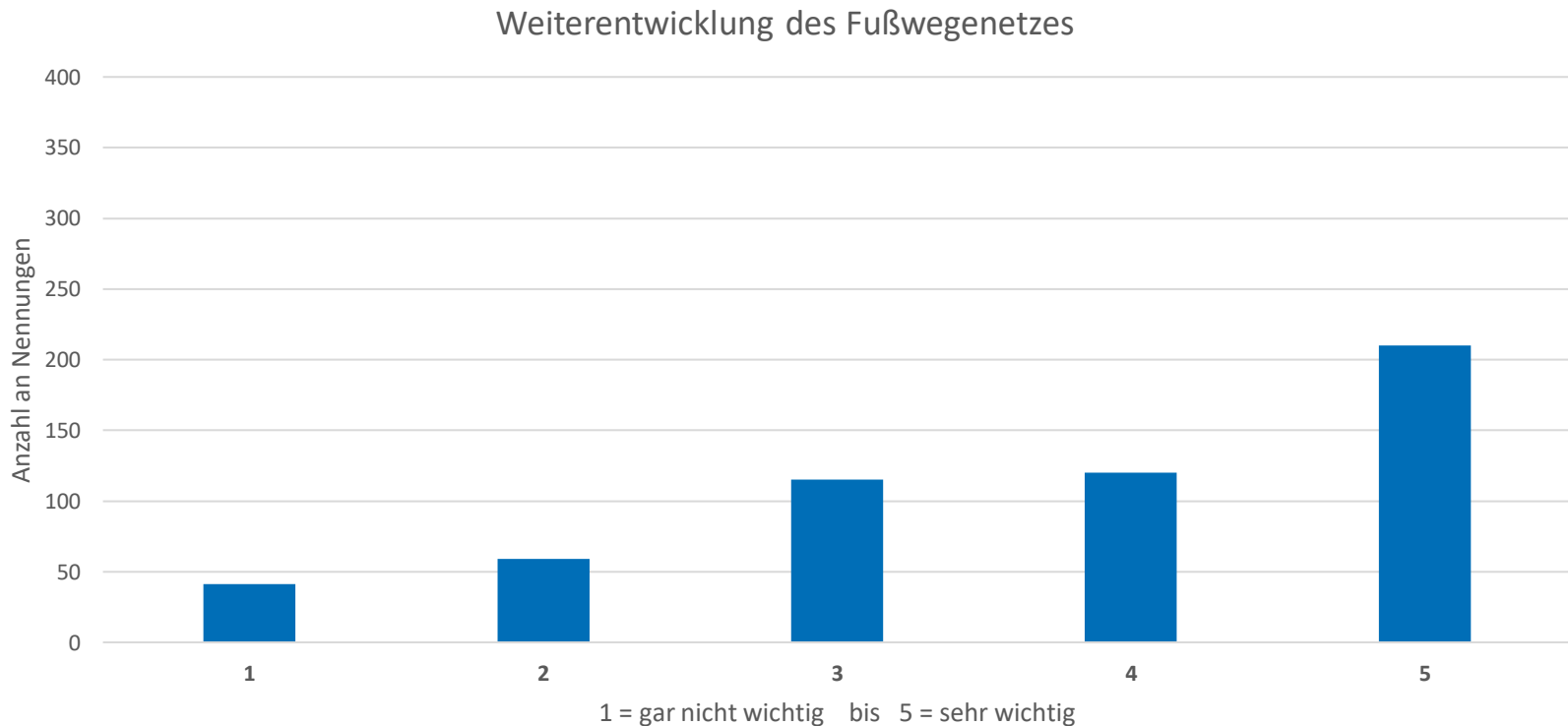
 LEADER

 Europäischer
Landwirtschaftsfonds für
die Entwicklung des
ländlichen Raums:
Hier investiert Europa in
die ländlichen Gebiete.



 DONAU
NÖ-MITTE
GESTALTEN

Wie wichtig sind Ihnen folgende Themen im Bereich Freizeitgestaltung in den kommenden Jahren?



LEADER Region Donau NÖ-Mitte: Ergebnisse der Regionsumfrage [Erhebungszeitraum: 01.12.2021 -31.01.2022]

Mit Unterstützung von Bund, Land und Europäischer Union

 Bundesministerium
Landwirtschaft, Regionen
und Tourismus

 LE 14-20
Entwicklung für den ländlichen Raum

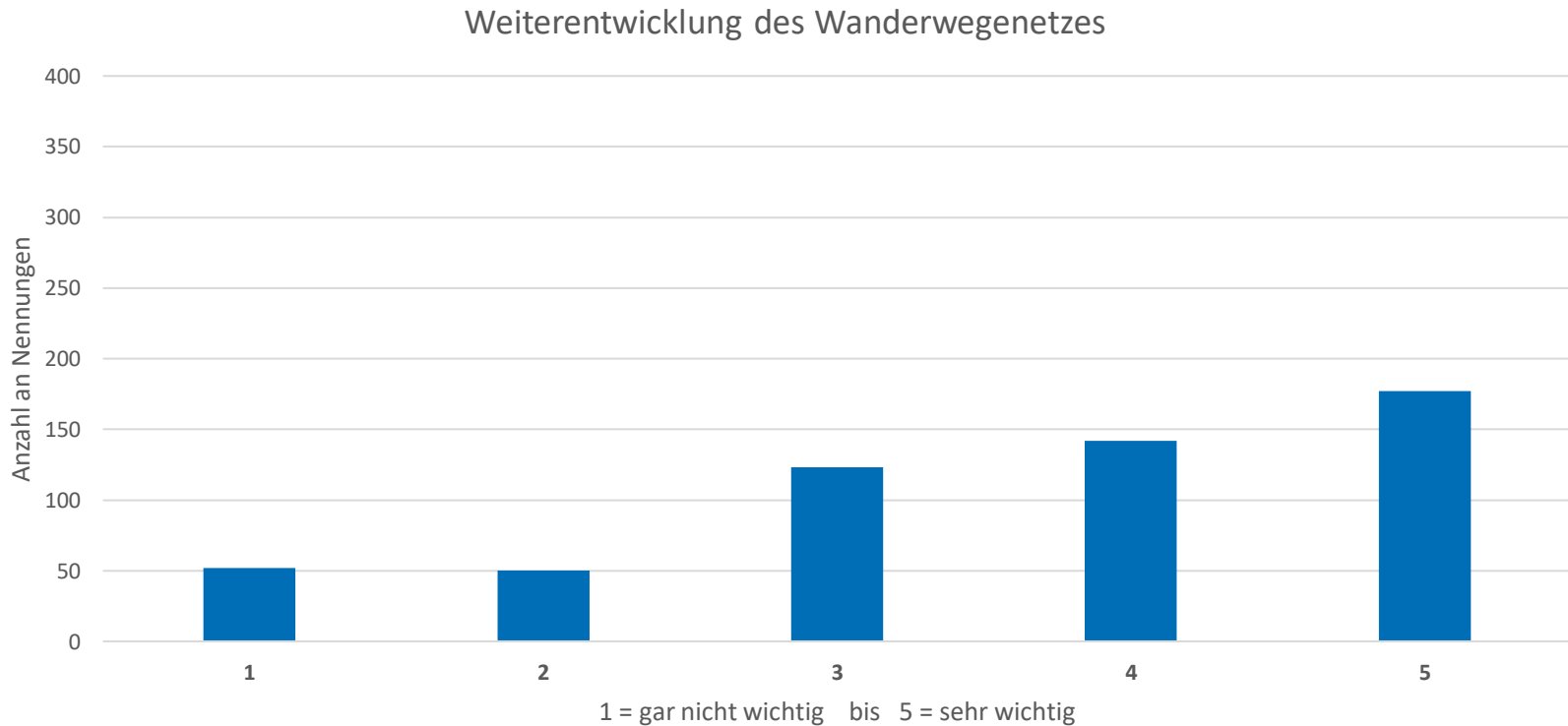


Europäischer
Landwirtschaftsfonds für
die Entwicklung des
ländlichen Raums:
Hier investiert Europa in
die ländlichen Gebiete.



 DONAU
NÖ-MITTE
GESTALTEN

Wie wichtig sind Ihnen folgende Themen im Bereich Freizeitgestaltung in den kommenden Jahren?



LEADER Region Donau NÖ-Mitte: Ergebnisse der Regionsumfrage [Erhebungszeitraum: 01.12.2021 -31.01.2022]

Mit Unterstützung von Bund, Land und Europäischer Union

 Bundesministerium
Landwirtschaft, Regionen
und Tourismus

 LE 14-20
Entwicklung für den ländlichen Raum

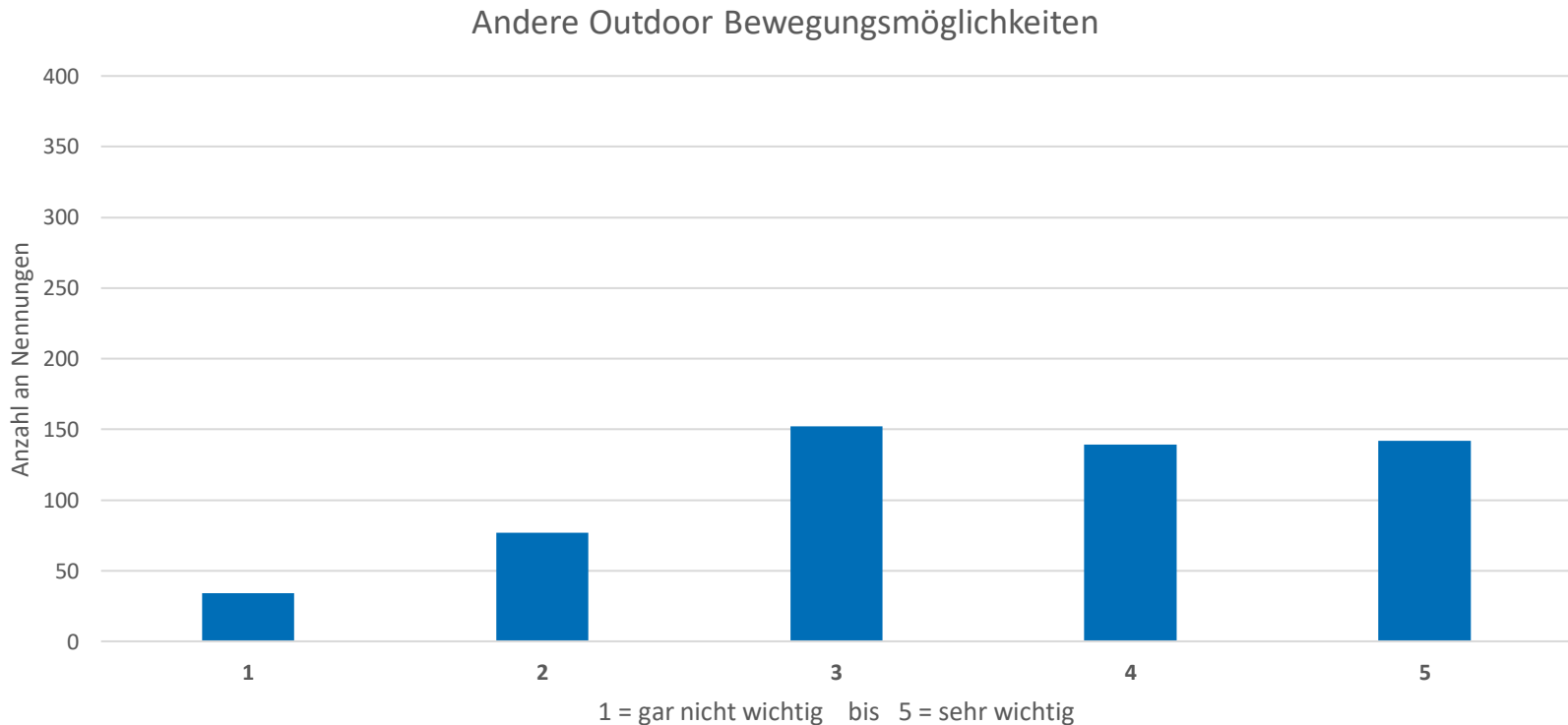


Europäischer
Landwirtschaftsfonds für
die Entwicklung des
ländlichen Raums:
Hier investiert Europa in
die ländlichen Gebiete.



 DONAU
NÖ-MITTE
GESTALTEN

Wie wichtig sind Ihnen folgende Themen im Bereich Freizeitgestaltung in den kommenden Jahren?



LEADER Region Donau NÖ-Mitte: Ergebnisse der Regionsumfrage [Erhebungszeitraum: 01.12.2021 -31.01.2022]

Mit Unterstützung von Bund, Land und Europäischer Union

 Bundesministerium
Landwirtschaft, Regionen
und Tourismus

 LE 14-20
Entwicklung für den Ländlichen Raum



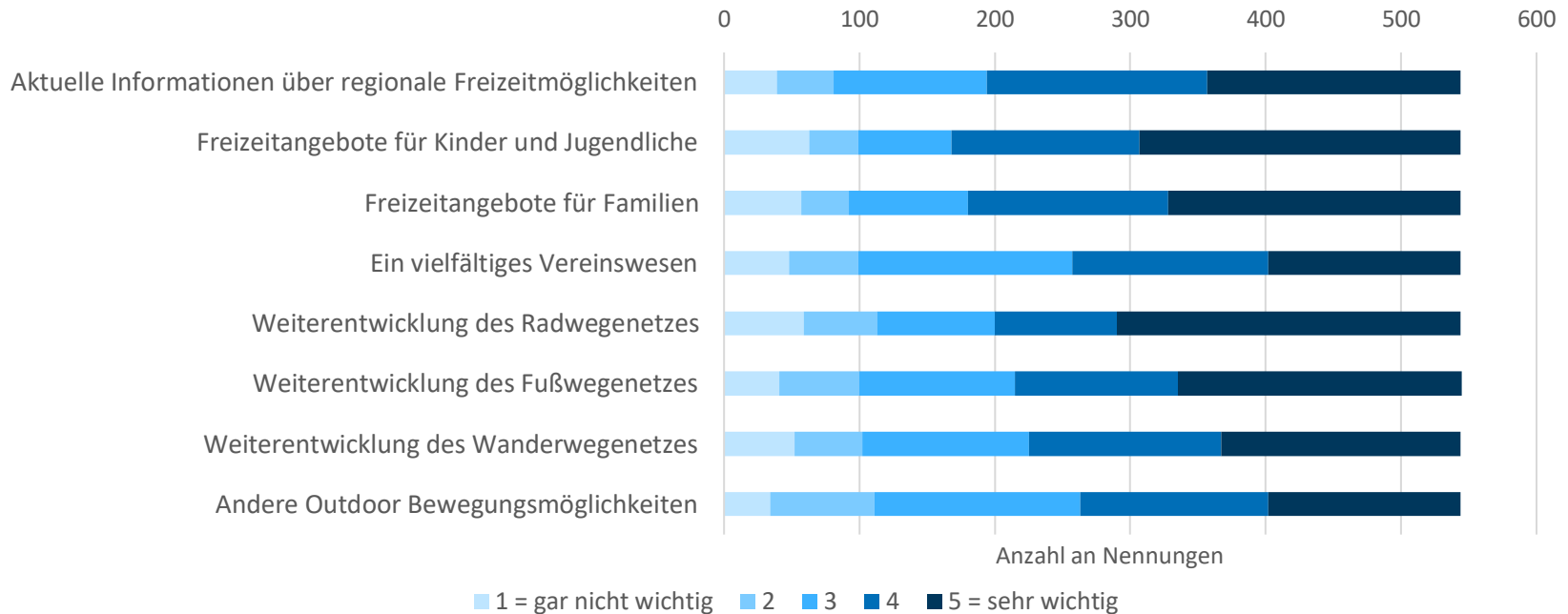
Europäischer
Landwirtschaftsfonds für
die Entwicklung des
ländlichen Raums:
Hier investiert Europa in
die ländlichen Gebiete.



 DONAU
NÖ-MITTE
GESTALTEN

Wie wichtig sind Ihnen folgende Themen im Bereich Freizeitgestaltung in den kommenden Jahren?

Themen im Bereich Freizeitgestaltung im Vergleich



LEADER Region Donau NÖ-Mitte: Ergebnisse der Regionsumfrage [Erhebungszeitraum: 01.12.2021 -31.01.2022]

Mit Unterstützung von Bund, Land und Europäischer Union

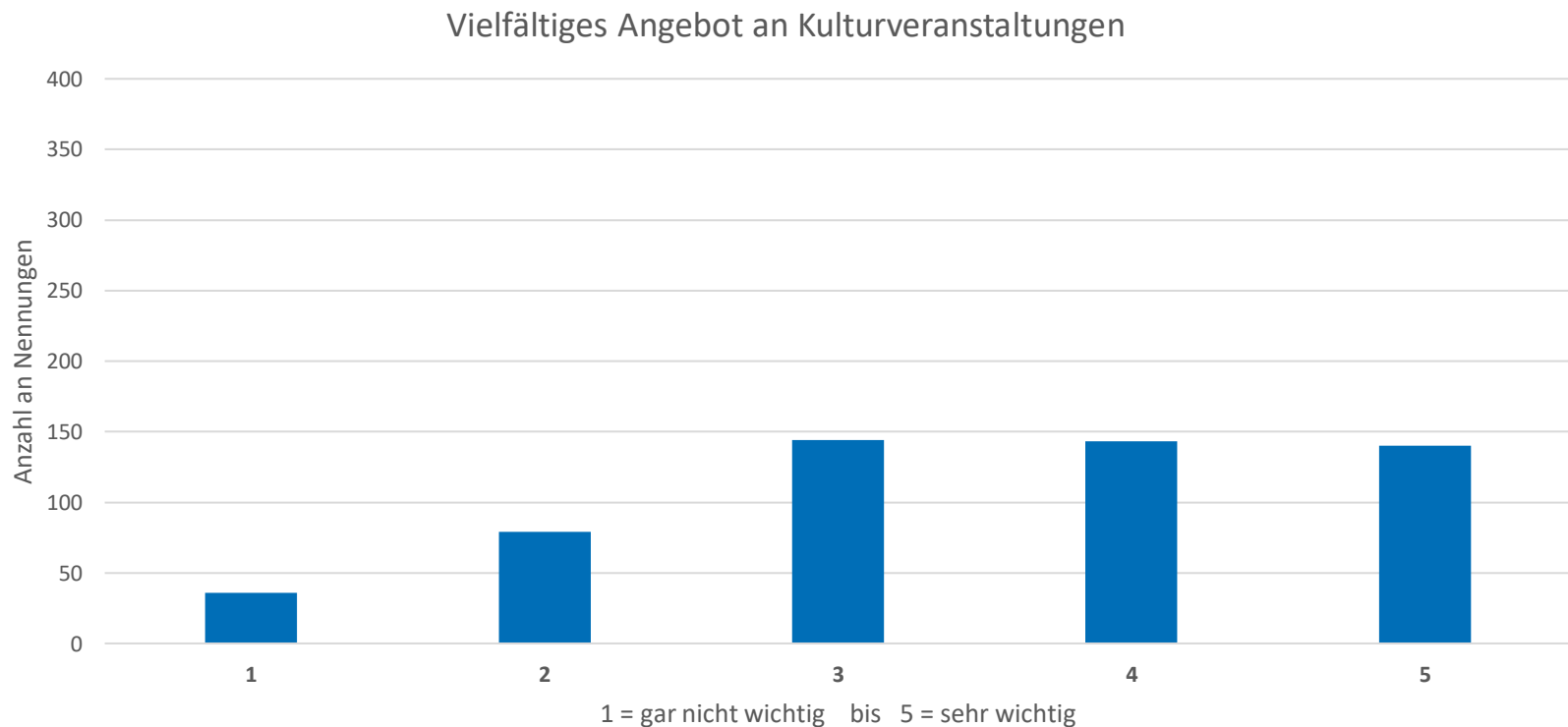
Bundesministerium
Landwirtschaft, Regionen
und Tourismus



Europäischer
Landwirtschaftsfonds für
die Entwicklung des
ländlichen Raums:
Hier investiert Europa in
die ländlichen Gebiete.



Wie wichtig sind folgende Bereiche der Kunst und Kultur für Sie?



LEADER Region Donau NÖ-Mitte: Ergebnisse der Regionsumfrage [Erhebungszeitraum: 01.12.2021 -31.01.2022]

Mit Unterstützung von Bund, Land und Europäischer Union

 Bundesministerium
Landwirtschaft, Regionen
und Tourismus

 LE 14-20
Entwicklung für den ländlichen Raum



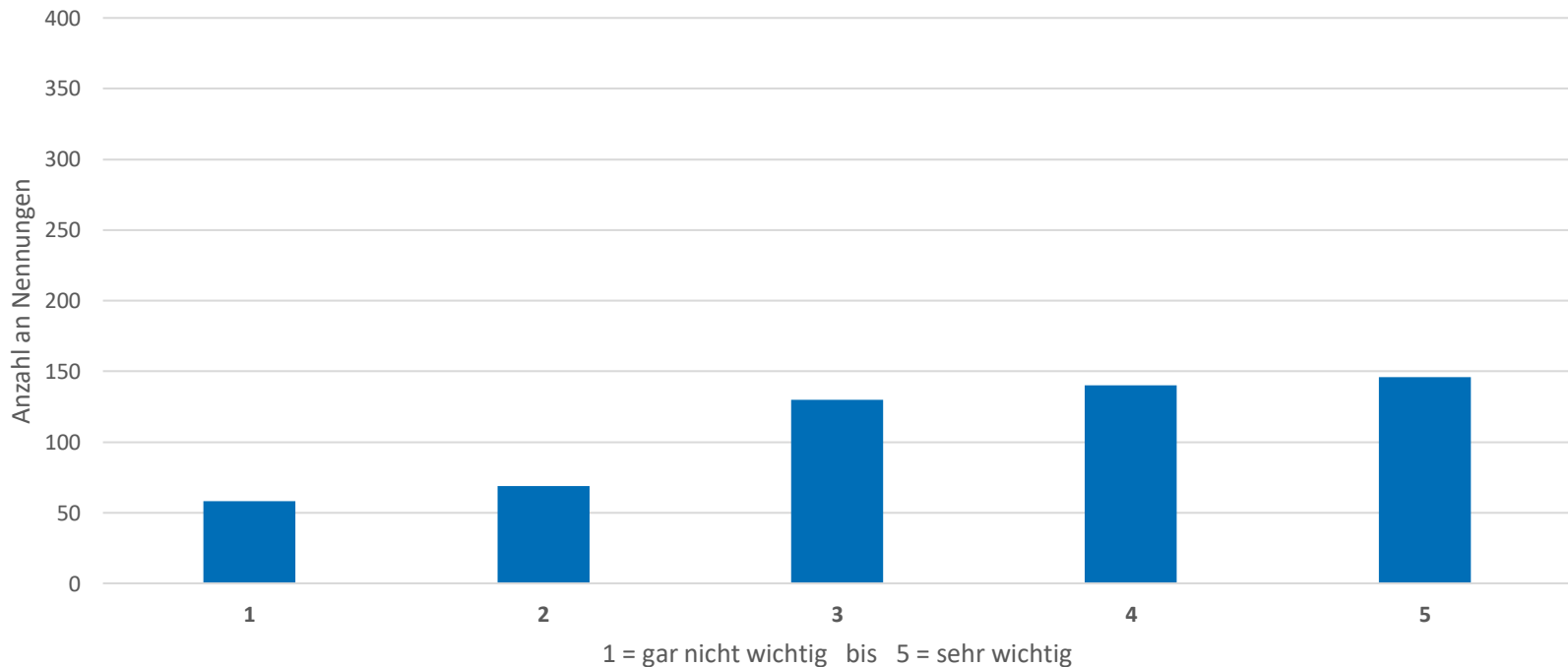
Europäischer
Landwirtschaftsfonds für
die Entwicklung des
ländlichen Raums:
Hier investiert Europa in
die ländlichen Gebiete.



 **DONAU**
NÖ-MITTE
GESTALTEN

Wie wichtig sind folgende Bereiche der Kunst und Kultur für Sie?

Kulturelle Angebote für Kinder und Jugendliche



LEADER Region Donau NÖ-Mitte: Ergebnisse der Regionsumfrage [Erhebungszeitraum: 01.12.2021 -31.01.2022]

Mit Unterstützung von Bund, Land und Europäischer Union

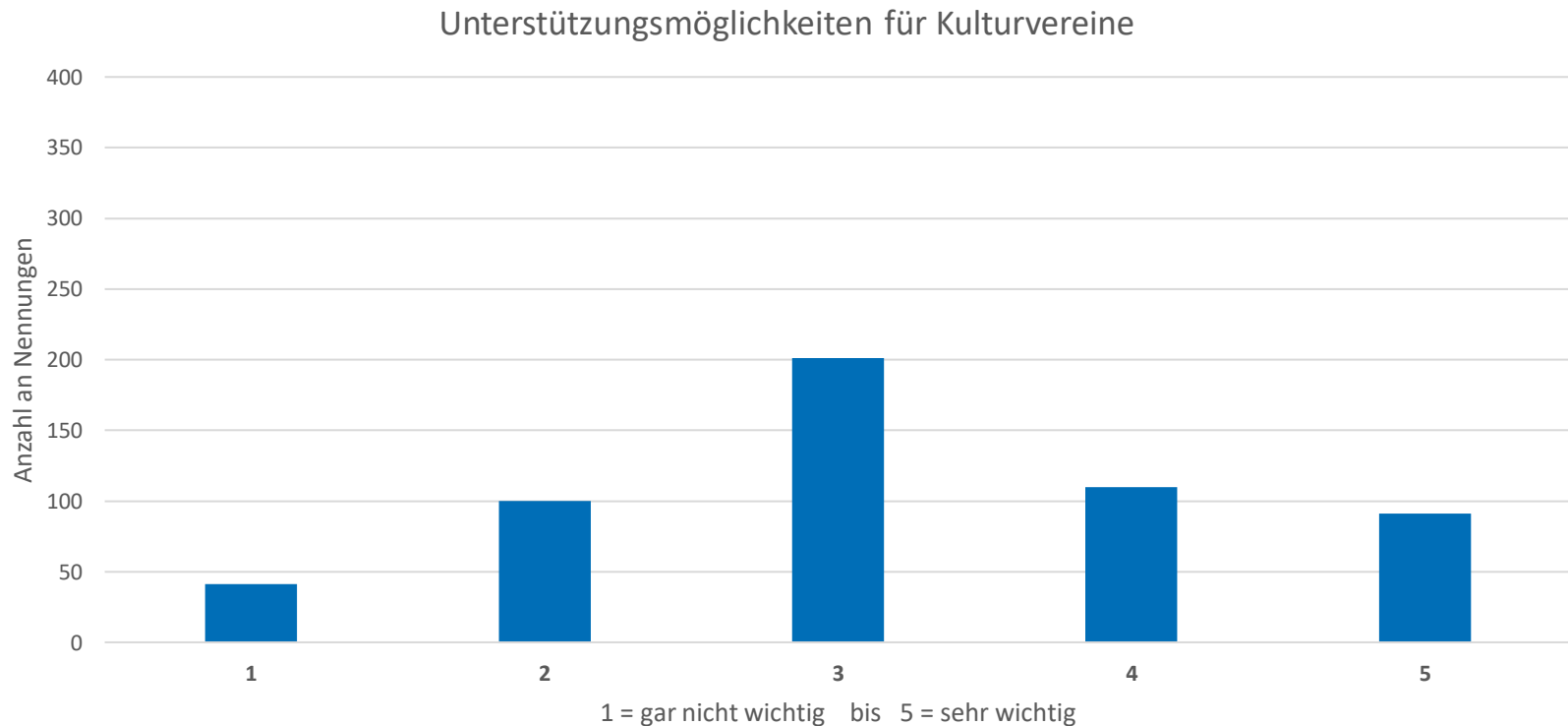
Bundesministerium
Landwirtschaft, Regionen
und Tourismus



Europäischer
Landwirtschaftsfonds für
die Entwicklung des
ländlichen Raums:
Hier investiert Europa in
die ländlichen Gebiete.



Wie wichtig sind folgende Bereiche der Kunst und Kultur für Sie?



LEADER Region Donau NÖ-Mitte: Ergebnisse der Regionsumfrage [Erhebungszeitraum: 01.12.2021 -31.01.2022]

Mit Unterstützung von Bund, Land und Europäischer Union

 Bundesministerium
Landwirtschaft, Regionen
und Tourismus

 LE 14-20
Entwicklung für das Ländliche Raum



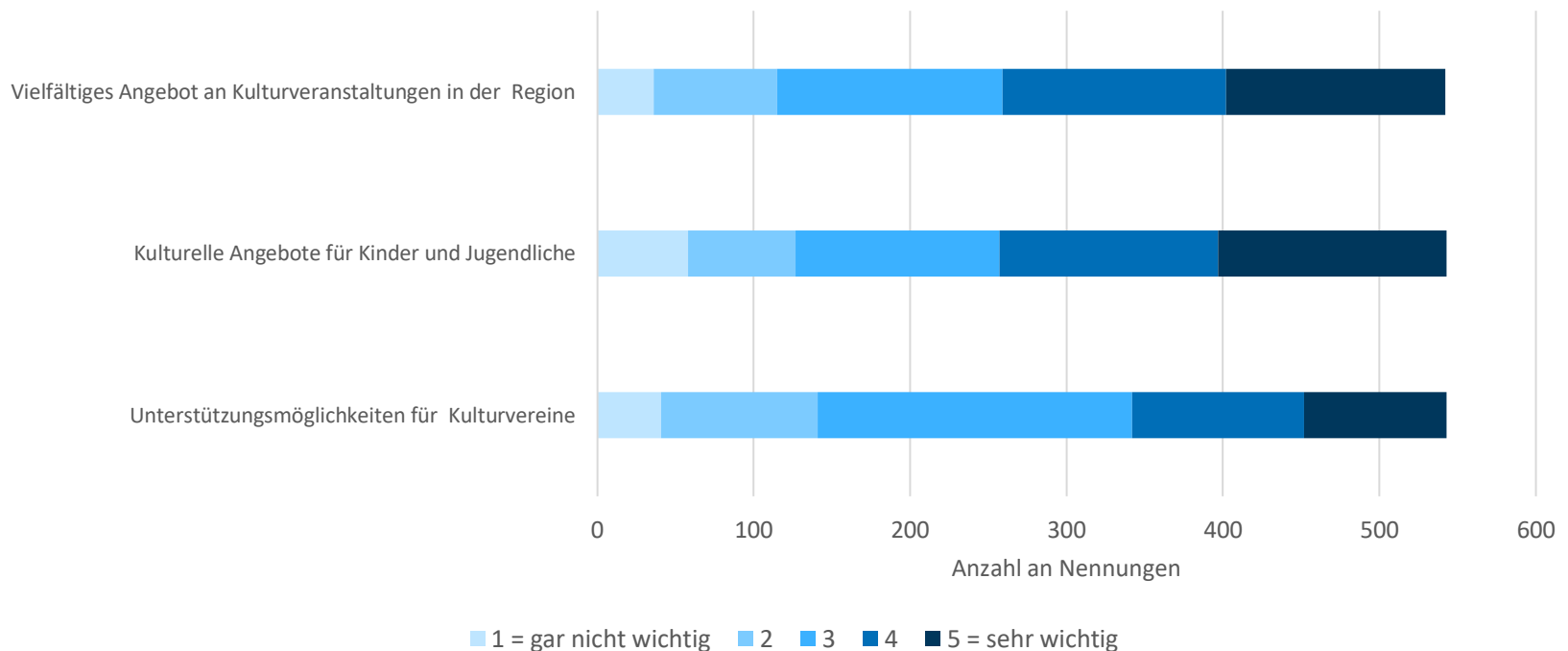
Europäischer
Landwirtschaftsfonds für
die Entwicklung des
ländlichen Raums:
Hier investiert Europa in
die ländlichen Gebiete.



 **DONAU**
NÖ-MITTE
GESTALTEN

Wie wichtig sind folgende Bereiche der Kunst und Kultur für Sie?

Themen im Bereich Kunst und Kultur im Vergleich



LEADER Region Donau NÖ-Mitte: Ergebnisse der Regionsumfrage [Erhebungszeitraum: 01.12.2021 -31.01.2022]

Mit Unterstützung von Bund, Land und Europäischer Union

Bundesministerium
Landwirtschaft, Regionen
und Tourismus



Wohnen in Donau NÖ-Mitte



Mit Unterstützung von Bund, Land und Europäischer Union

 Bundesministerium
Landwirtschaft, Regionen
und Tourismus

 LE 14-20
Entwicklung für den ländlichen Raum



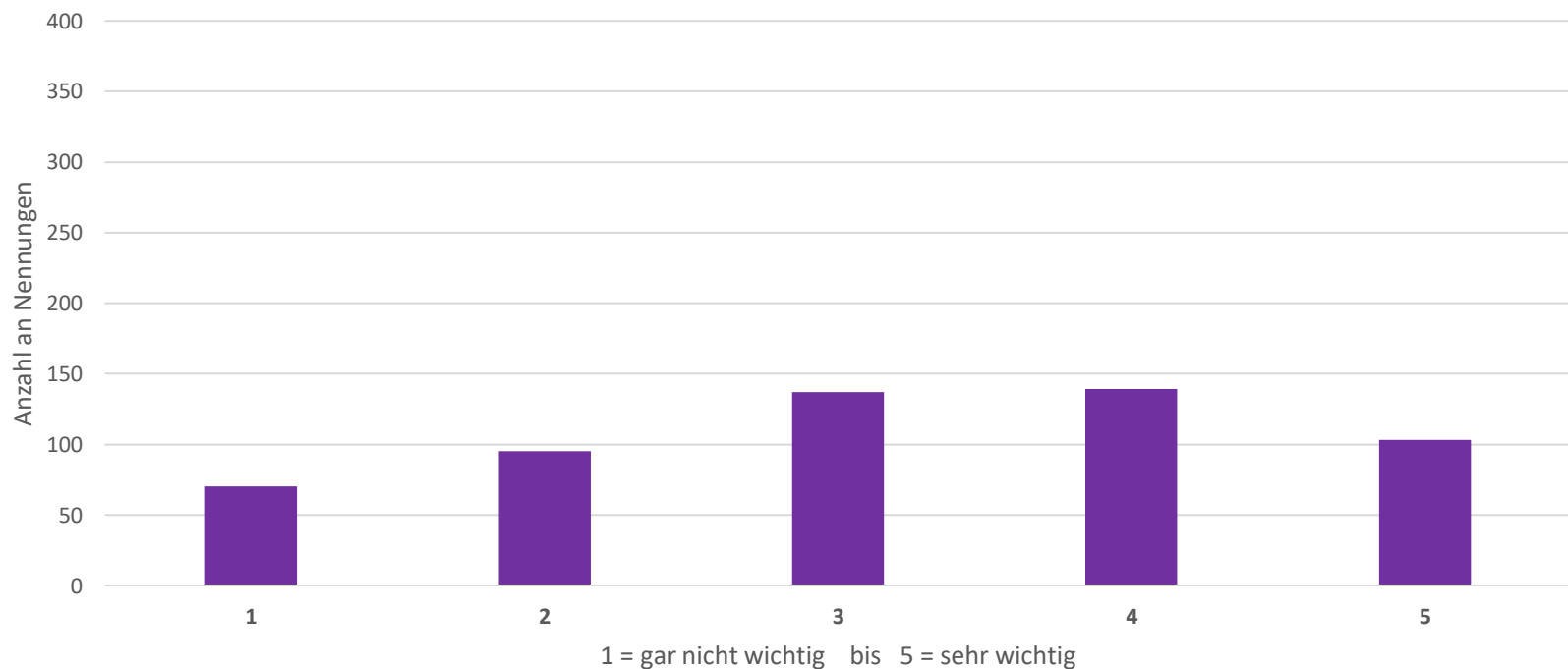
Europäischer
Landwirtschaftsfonds für
die Entwicklung des
ländlichen Raums:
Hier investiert Europa in
die ländlichen Gebiete.



 **DONAU**
NÖ-MITTE
GESTALTEN

Was ist Ihnen in Hinblick auf Wohnkonzepte in der Region wichtig?

Informationen und Austausch zu neuen Wohnkonzepten



LEADER Region Donau NÖ-Mitte: Ergebnisse der Regionsumfrage [Erhebungszeitraum: 01.12.2021 -31.01.2022]

Mit Unterstützung von Bund, Land und Europäischer Union

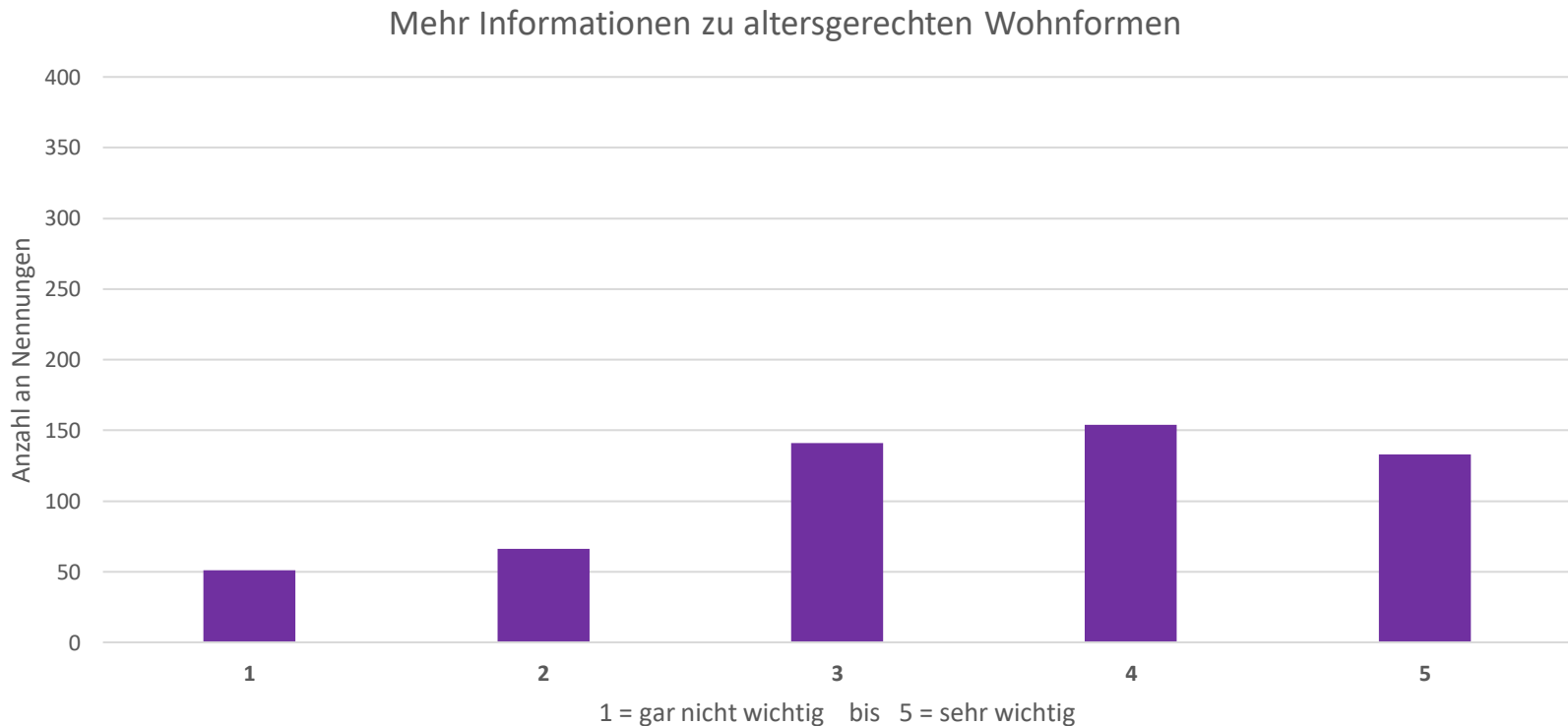
Bundesministerium
Landwirtschaft, Regionen
und Tourismus



Europäischer
Landwirtschaftsfonds für
die Entwicklung des
ländlichen Raums:
Hier investiert Europa in
die ländlichen Gebiete.



Was ist Ihnen in Hinblick auf Wohnkonzepte in der Region wichtig?



LEADER Region Donau NÖ-Mitte: Ergebnisse der Regionsumfrage [Erhebungszeitraum: 01.12.2021 -31.01.2022]

Mit Unterstützung von Bund, Land und Europäischer Union

 Bundesministerium
Landwirtschaft, Regionen
und Tourismus

 LE 14-20
Entwicklung für den Ländlichen Raum



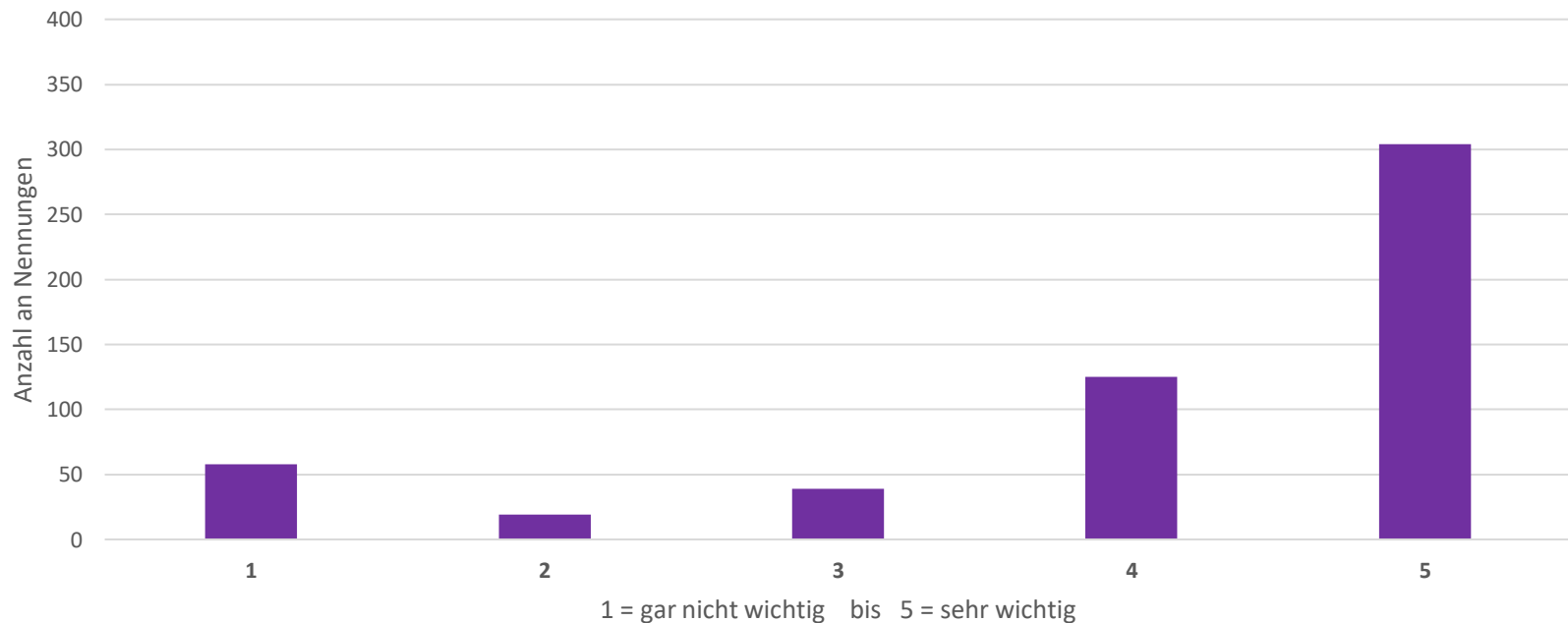
Europäischer
Landwirtschaftsfonds für
die Entwicklung des
ländlichen Raums:
Hier investiert Europa in
die ländlichen Gebiete.



 **DONAU**
NÖ-MITTE
GESTALTEN

Was ist Ihnen in Hinblick auf Wohnkonzepte in der Region wichtig?

Lebendiger Ortskern - Unterstützung von gemeinschaftlichen Initiativen zur Nachnutzung von Gebäuden



LEADER Region Donau NÖ-Mitte: Ergebnisse der Regionsumfrage [Erhebungszeitraum: 01.12.2021 -31.01.2022]

Mit Unterstützung von Bund, Land und Europäischer Union

 Bundesministerium
Landwirtschaft, Regionen
und Tourismus

 LE 14-20
Entwicklung für den Ländlichen Raum



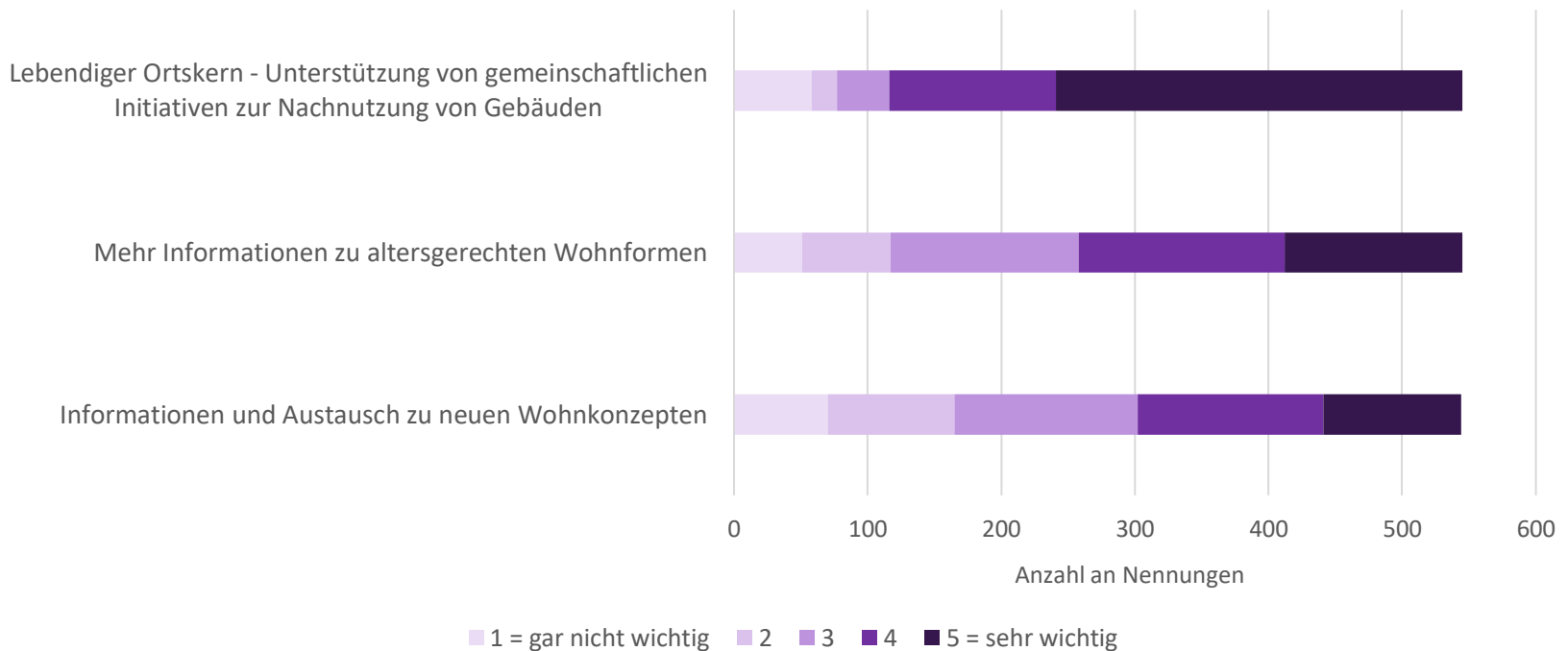
Europäischer
Landwirtschaftsfonds für
die Entwicklung des
ländlichen Raums:
Hier investiert Europa in
die ländlichen Gebiete.



 **DONAU**
NÖ-MITTE
GESTALTEN

Was ist Ihnen in Hinblick auf Wohnkonzepte in der Region wichtig?

Themen im Bereich Wohnformen im Vergleich



LEADER Region Donau NÖ-Mitte: Ergebnisse der Regionsumfrage [Erhebungszeitraum: 01.12.2021 -31.01.2022]

Mit Unterstützung von Bund, Land und Europäischer Union

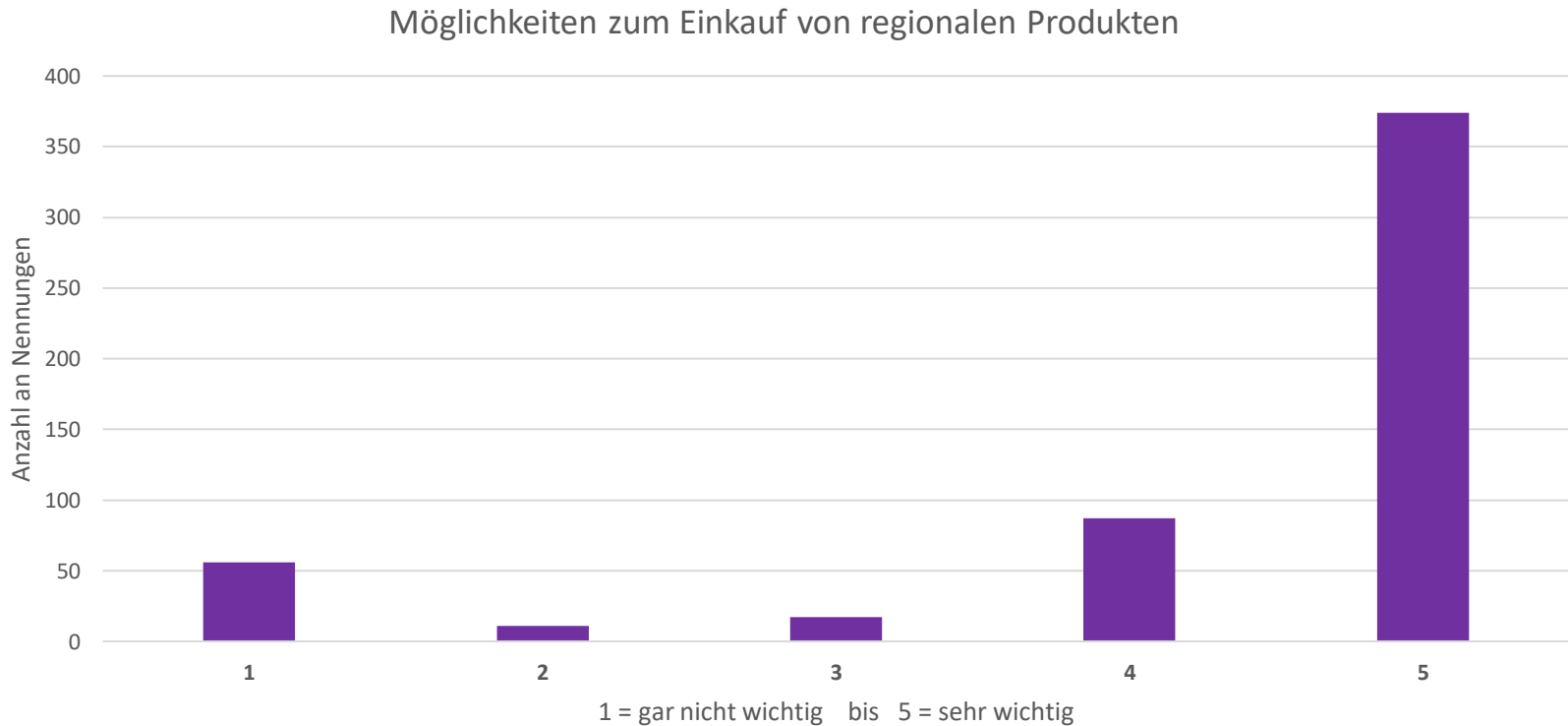
Bundesministerium
Landwirtschaft, Regionen
und Tourismus



Europäischer
Landwirtschaftsfonds für
die Entwicklung des
ländlichen Raums:
Hier investiert Europa in
die ländlichen Gebiete.



Wie wichtig sind Ihnen folgende Themen im Bereich Nahversorgung?



LEADER Region Donau NÖ-Mitte: Ergebnisse der Regionsumfrage [Erhebungszeitraum: 01.12.2021 -31.01.2022]

Mit Unterstützung von Bund, Land und Europäischer Union

Bundesministerium
Landwirtschaft, Regionen
und Tourismus

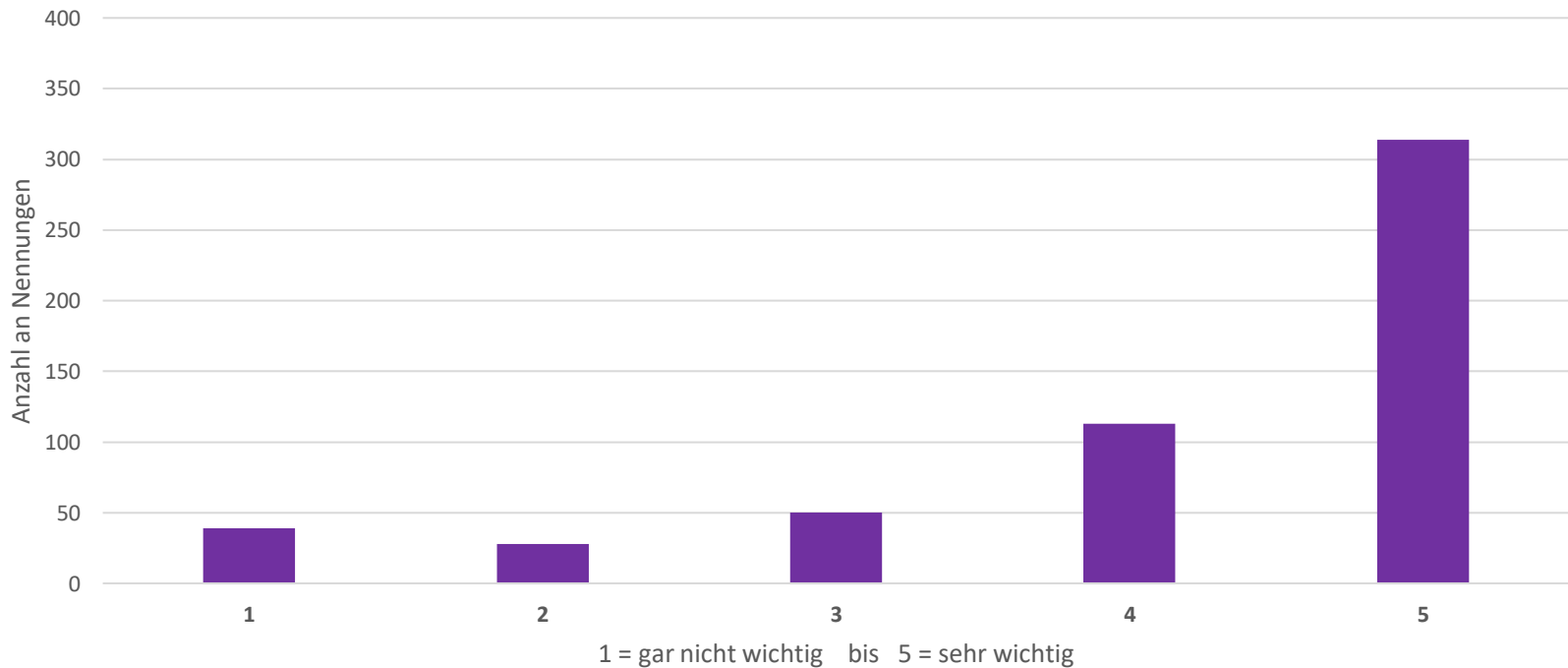


Europäischer
Landwirtschaftsfonds für
die Entwicklung des
ländlichen Raums:
Hier investiert Europa in
die ländlichen Gebiete.



Wie wichtig sind Ihnen folgende Themen im Bereich Nahversorgung?

Information zu regionalen Produkten



LEADER Region Donau NÖ-Mitte: Ergebnisse der Regionsumfrage [Erhebungszeitraum: 01.12.2021 -31.01.2022]

Mit Unterstützung von Bund, Land und Europäischer Union

Bundesministerium
Landwirtschaft, Regionen
und Tourismus

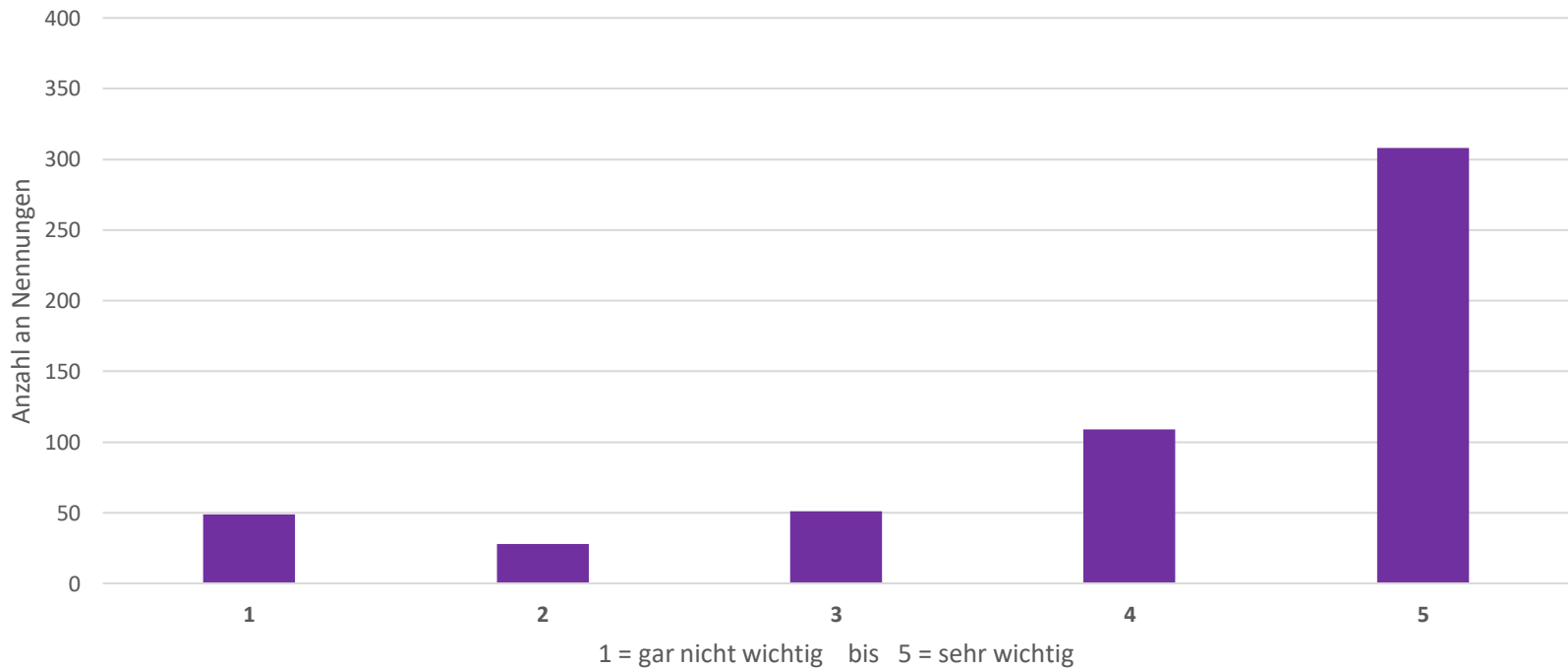


Europäischer
Landwirtschaftsfonds für
die Entwicklung des
ländlichen Raums:
Hier investiert Europa in
die ländlichen Gebiete.



Wie wichtig sind Ihnen folgende Themen im Bereich Nahversorgung?

Einfache Lösungen zum Finden von lokalen Anbietern



LEADER Region Donau NÖ-Mitte: Ergebnisse der Regionsumfrage [Erhebungszeitraum: 01.12.2021 -31.01.2022]

Mit Unterstützung von Bund, Land und Europäischer Union

Bundesministerium
Landwirtschaft, Regionen
und Tourismus

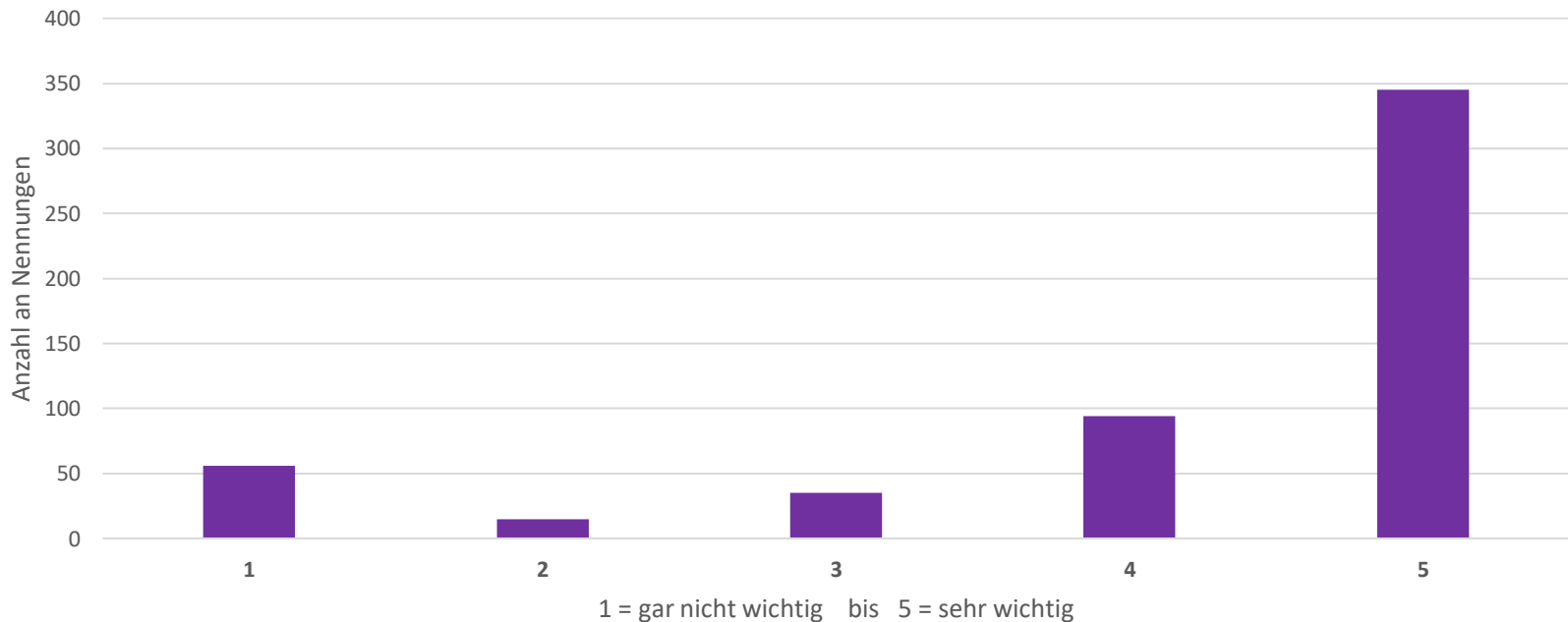


Europäischer
Landwirtschaftsfonds für
die Entwicklung des
ländlichen Raums:
Hier investiert Europa in
die ländlichen Gebiete.



Wie wichtig sind Ihnen folgende Themen im Bereich Nahversorgung?

Erhalt/Unterstützung von kleinen Nahversorgern mit vorwiegend regionalen Produkten



LEADER Region Donau NÖ-Mitte: Ergebnisse der Regionsumfrage [Erhebungszeitraum: 01.12.2021 -31.01.2022]

Mit Unterstützung von Bund, Land und Europäischer Union

 Bundesministerium
Landwirtschaft, Regionen
und Tourismus

 LE 14-20
Entwicklung für den Ländlichen Raum



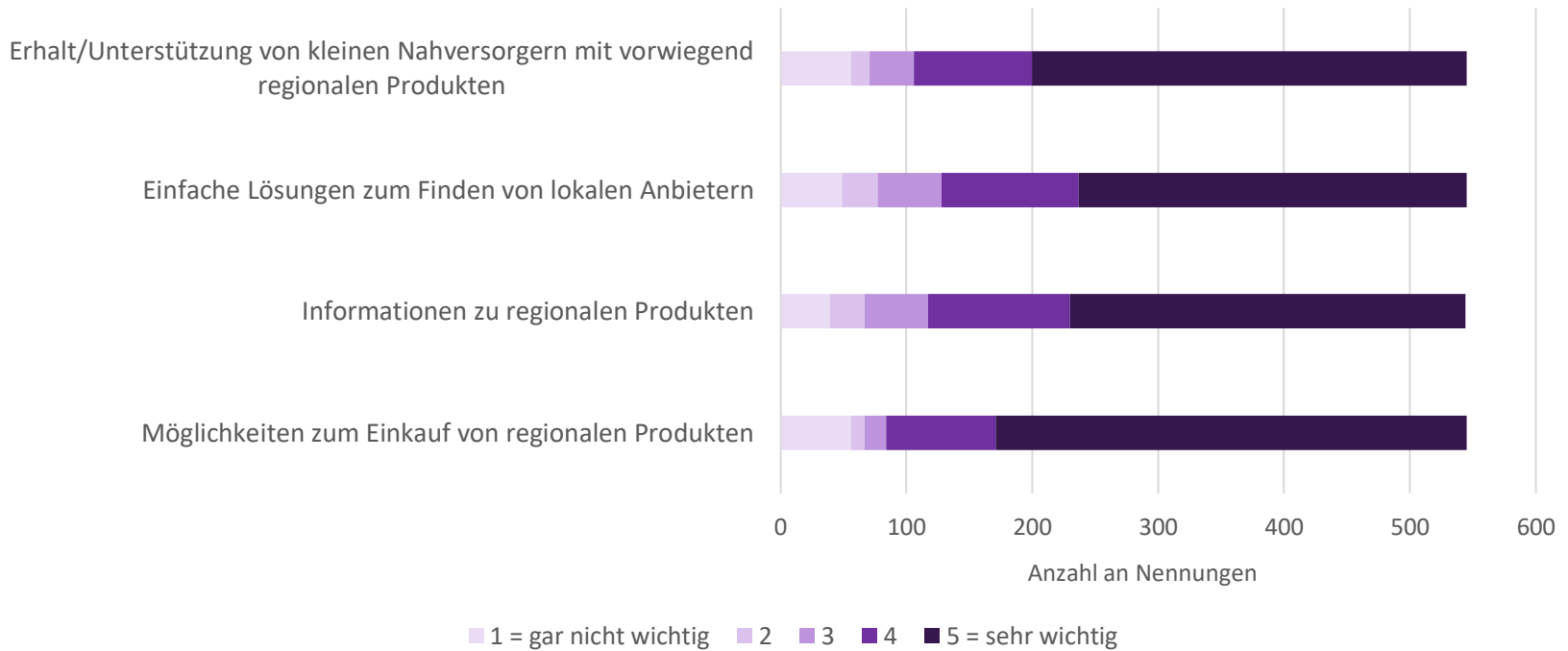
Europäischer
Landwirtschaftsfonds für
die Entwicklung des
ländlichen Raums:
Hier investiert Europa in
die ländlichen Gebiete.



 **DONAU**
NÖ-MITTE
GESTALTEN

Wie wichtig sind Ihnen folgende Themen im Bereich Nahversorgung?

Themen im Bereich Nahversorgung im Vergleich



LEADER Region Donau NÖ-Mitte: Ergebnisse der Regionsumfrage [Erhebungszeitraum: 01.12.2021 -31.01.2022]

Mit Unterstützung von Bund, Land und Europäischer Union

Bundesministerium
Landwirtschaft, Regionen
und Tourismus



Europäischer
Landwirtschaftsfonds für
die Entwicklung des
ländlichen Raums:
Hier investiert Europa in
die ländlichen Gebiete.





Miteinander in jedem Alter

Mit Unterstützung von Bund, Land und Europäischer Union

 Bundesministerium
Landwirtschaft, Regionen
und Tourismus

 LE 14-20
Entwicklung für den ländlichen Raum

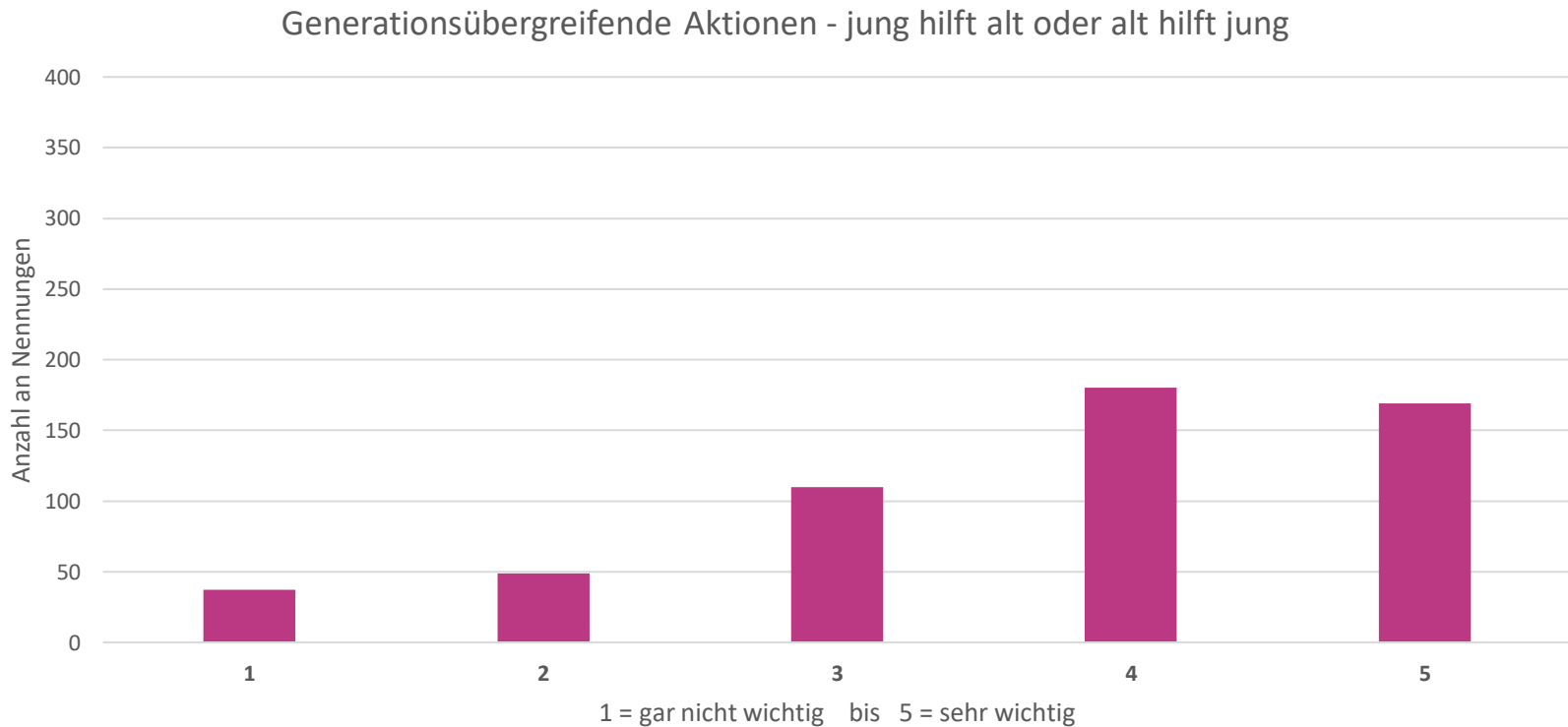


Europäischer
Landwirtschaftsfonds für
die Entwicklung des
ländlichen Raums:
Hier investiert Europa in
die ländlichen Gebiete.



 **DONAU**
NÖ-MITTE
GESTALTEN

Was ist Ihnen für ein gutes Miteinander wichtig?



LEADER Region Donau NÖ-Mitte: Ergebnisse der Regionsumfrage [Erhebungszeitraum: 01.12.2021 -31.01.2022]

Mit Unterstützung von Bund, Land und Europäischer Union

 Bundesministerium
Landwirtschaft, Regionen
und Tourismus

 LE 14-20
Entwicklung für das Ländliche Raum

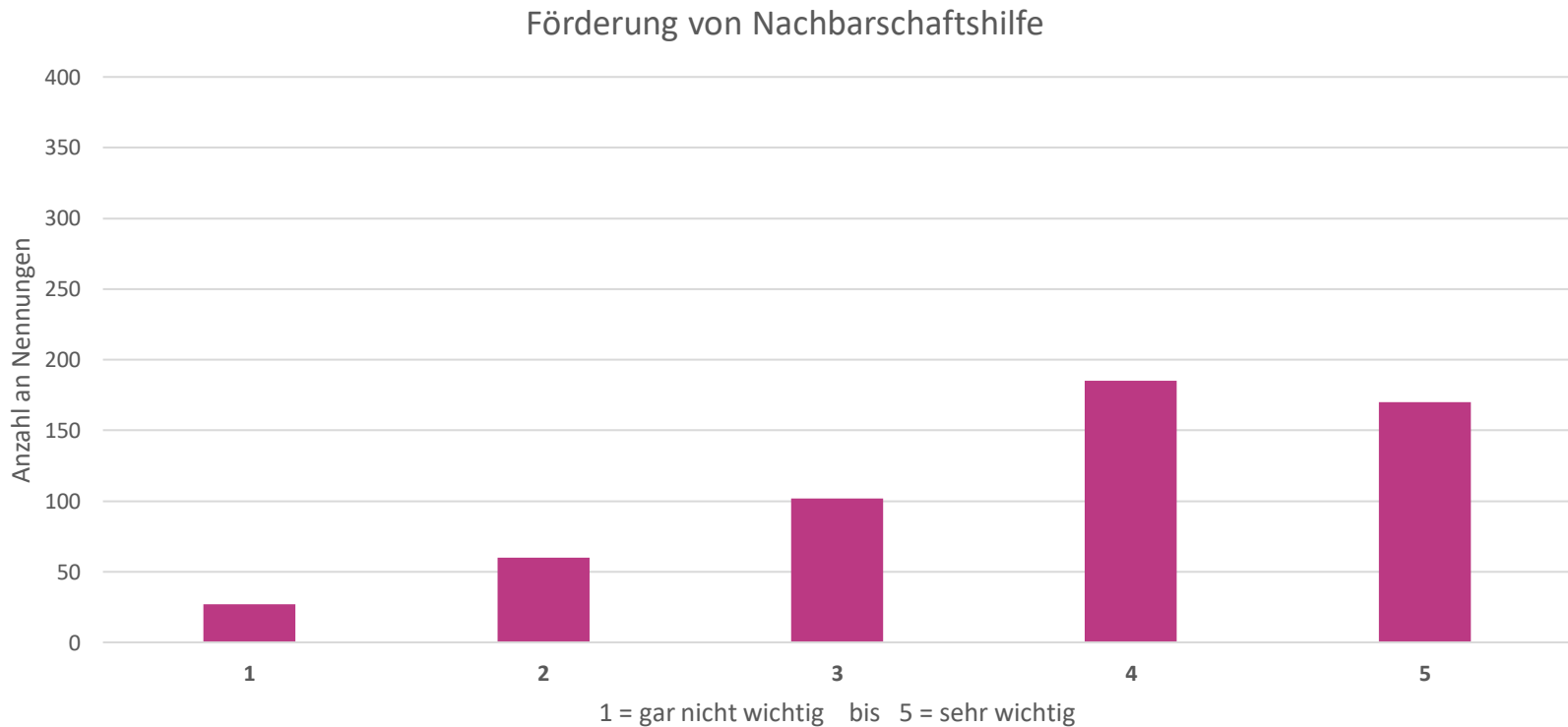


Europäischer
Landwirtschaftsfonds für
die Entwicklung des
ländlichen Raums:
Hier investiert Europa in
die ländlichen Gebiete.



 DONAU
NÖ-MITTE
GESTALTEN

Was ist Ihnen für ein gutes Miteinander wichtig?



LEADER Region Donau NÖ-Mitte: Ergebnisse der Regionsumfrage [Erhebungszeitraum: 01.12.2021 -31.01.2022]

Mit Unterstützung von Bund, Land und Europäischer Union

 Bundesministerium
Landwirtschaft, Regionen
und Tourismus

 LE 14-20
Entwicklung für den Ländlichen Raum

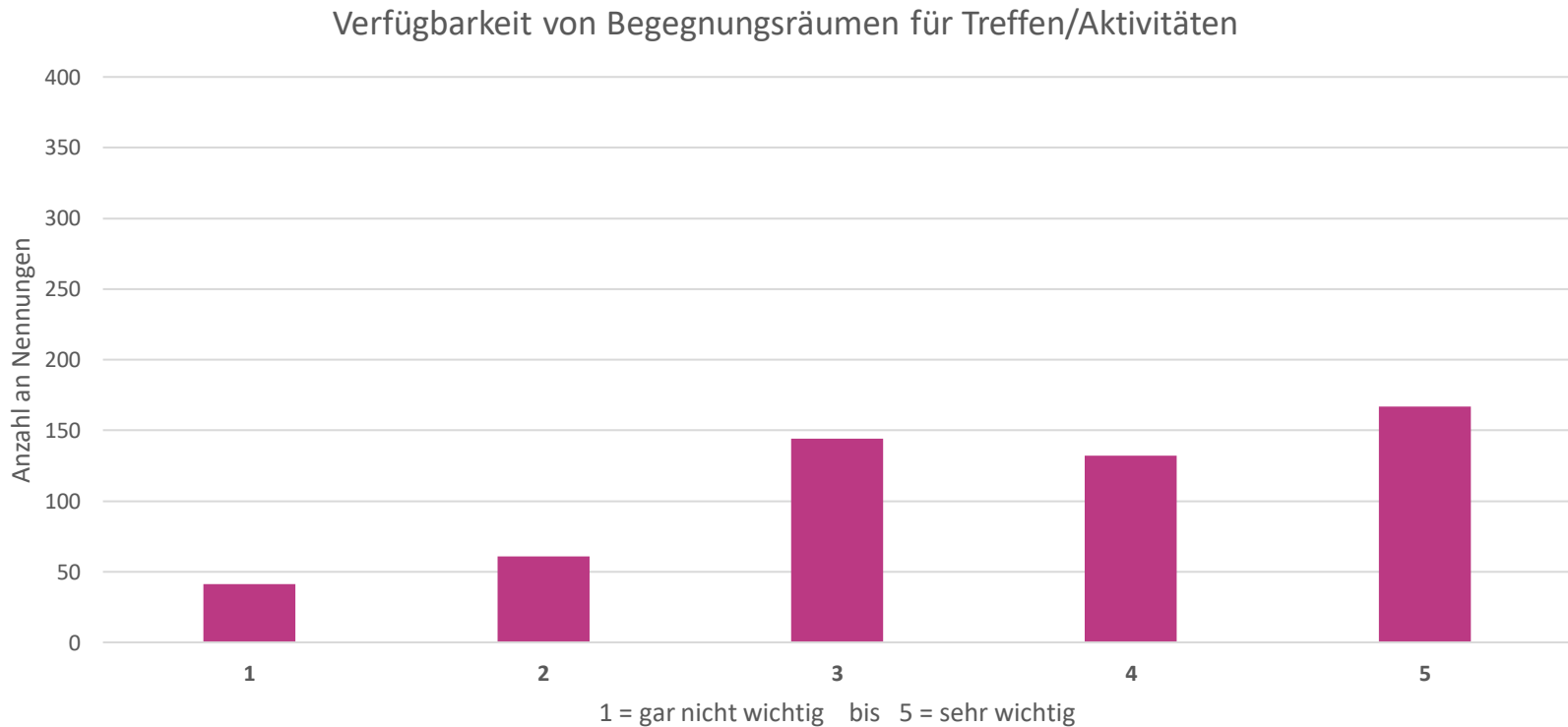


Europäischer
Landwirtschaftsfonds für
die Entwicklung des
ländlichen Raums:
Hier investiert Europa in
die ländlichen Gebiete.



 DONAU
NÖ-MITTE
GESTALTEN

Was ist Ihnen für ein gutes Miteinander wichtig?



LEADER Region Donau NÖ-Mitte: Ergebnisse der Regionsumfrage [Erhebungszeitraum: 01.12.2021 -31.01.2022]

Mit Unterstützung von Bund, Land und Europäischer Union

 Bundesministerium
Landwirtschaft, Regionen
und Tourismus

 LE 14-20
Entwicklung für das Ländliche Raum

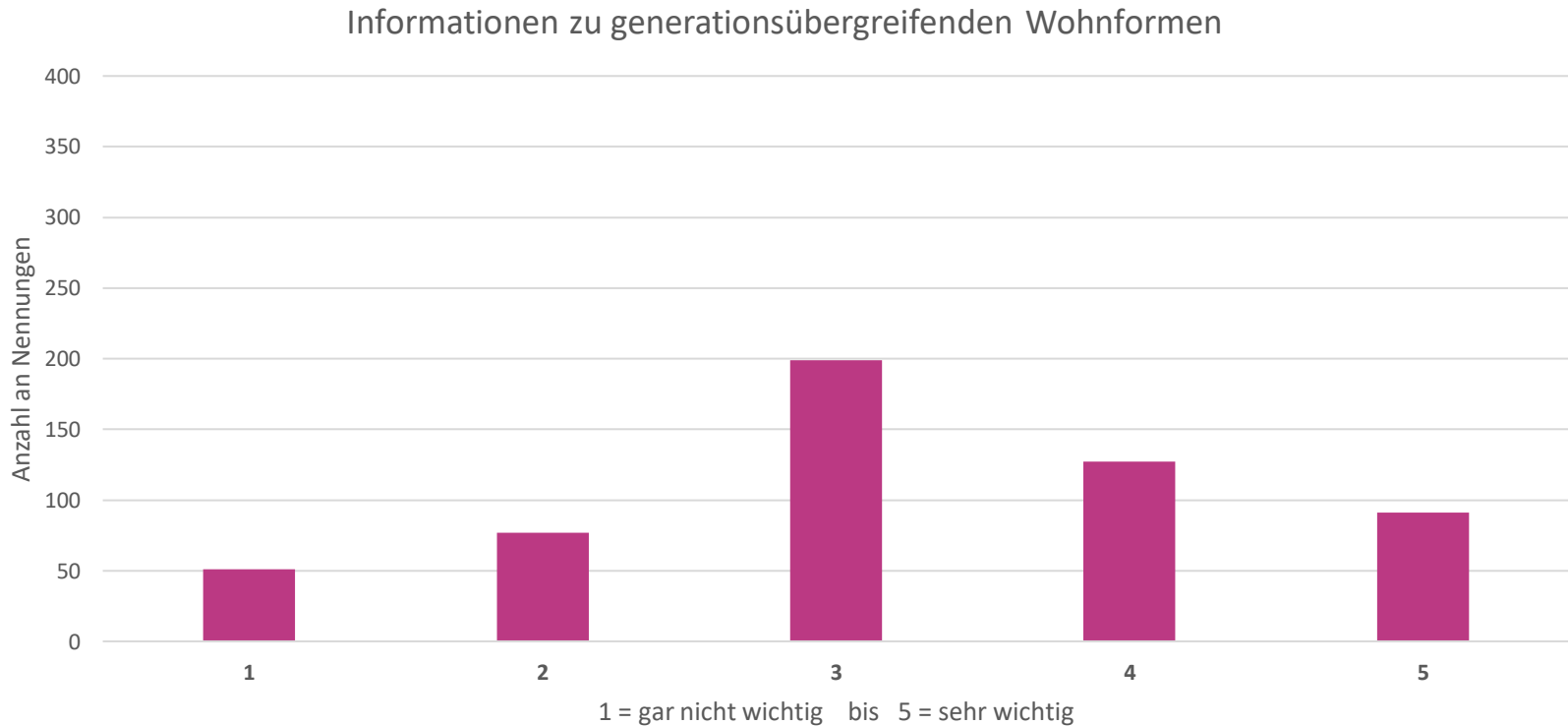


Europäischer
Landwirtschaftsfonds für
die Entwicklung des
ländlichen Raums:
Hier investiert Europa in
die ländlichen Gebiete.



 DONAU
NÖ-MITTE
GESTALTEN

Was ist Ihnen für ein gutes Miteinander wichtig?



LEADER Region Donau NÖ-Mitte: Ergebnisse der Regionsumfrage [Erhebungszeitraum: 01.12.2021 -31.01.2022]

Mit Unterstützung von Bund, Land und Europäischer Union

 Bundesministerium
Landwirtschaft, Regionen
und Tourismus

 LE 14-20
Entwicklung für das Ländliche Raum

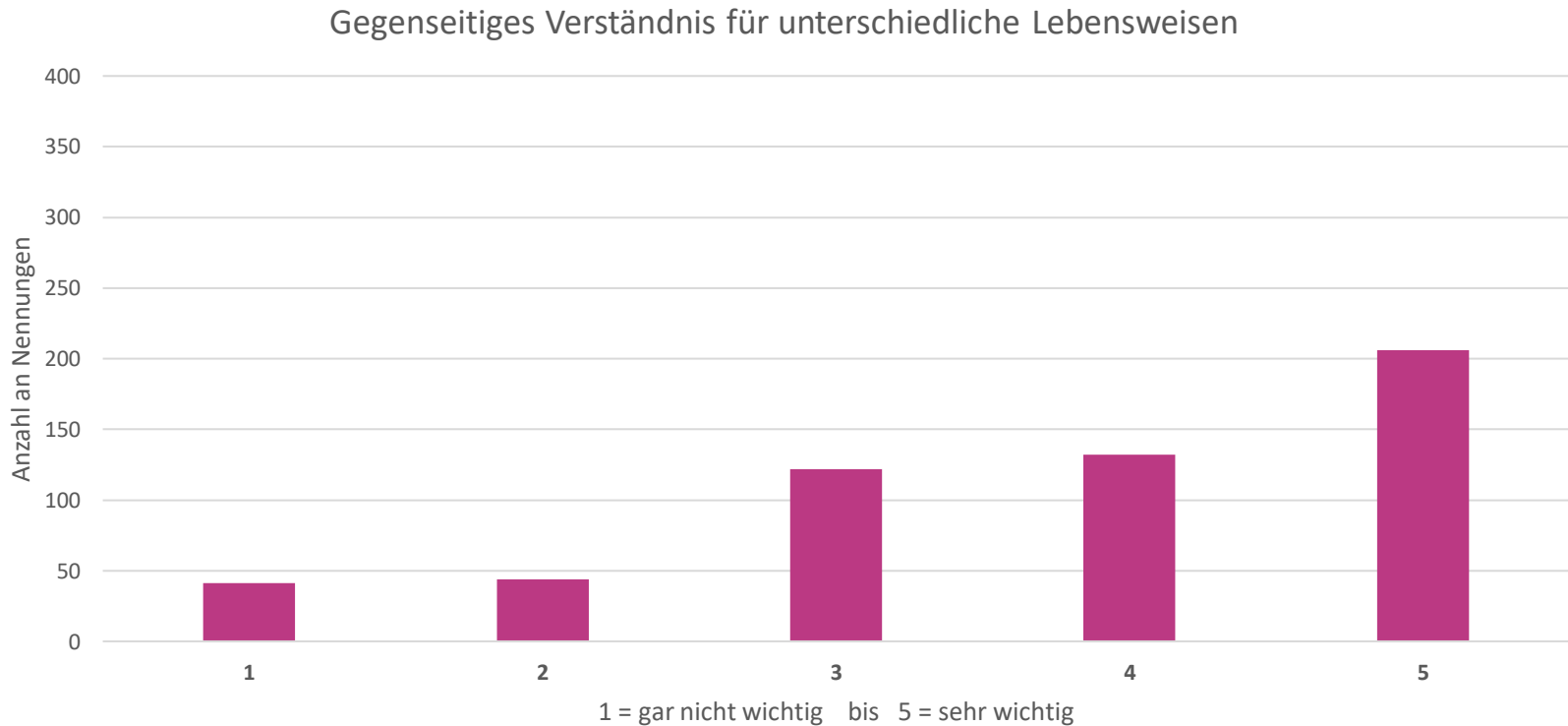


Europäischer
Landwirtschaftsfonds für
die Entwicklung des
ländlichen Raums:
Hier investiert Europa in
die ländlichen Gebiete.



 DONAU
NÖ-MITTE
GESTALTEN

Was ist Ihnen für ein gutes Miteinander wichtig?



LEADER Region Donau NÖ-Mitte: Ergebnisse der Regionsumfrage [Erhebungszeitraum: 01.12.2021 -31.01.2022]

Mit Unterstützung von Bund, Land und Europäischer Union

 Bundesministerium
Landwirtschaft, Regionen
und Tourismus

 LE 14-20
Entwicklung für das Ländliche Raum

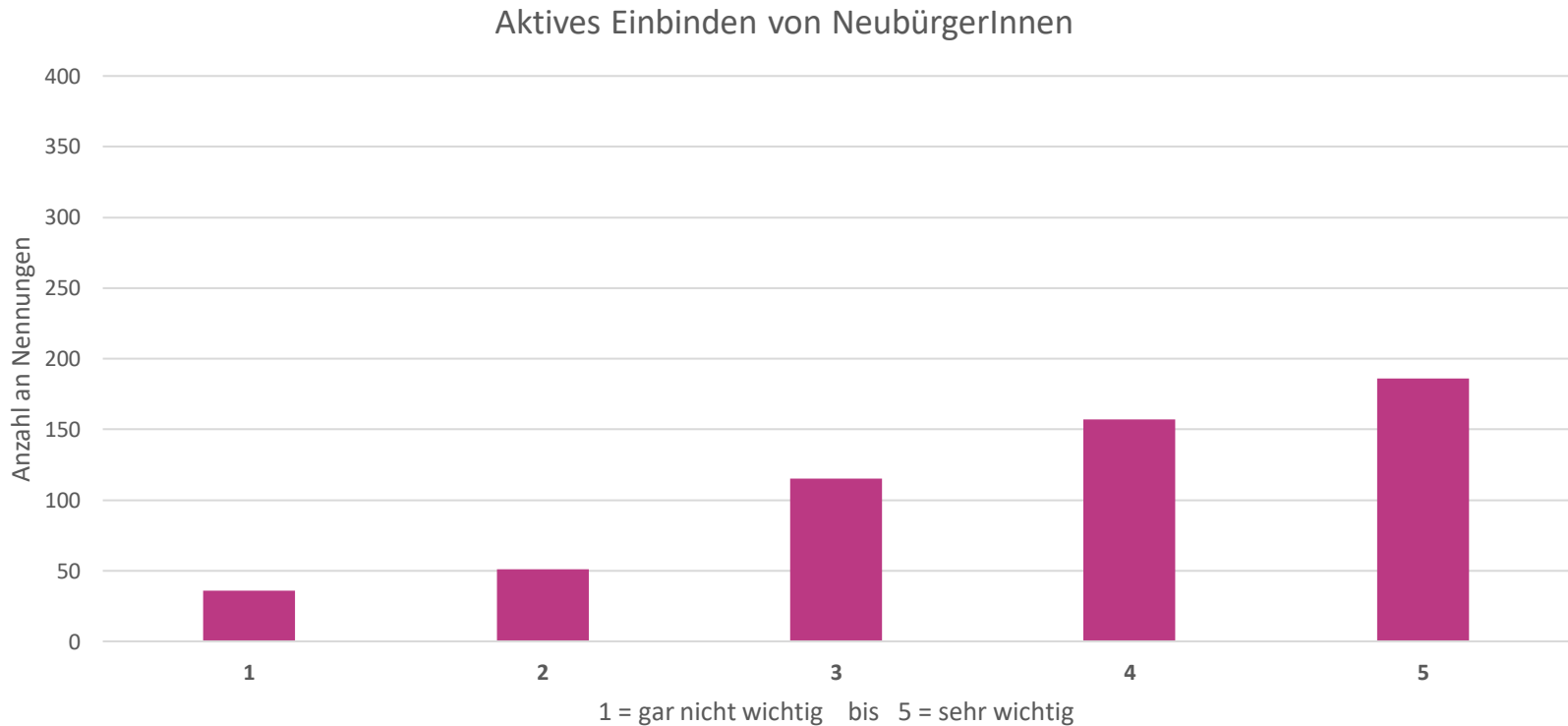


Europäischer
Landwirtschaftsfonds für
die Entwicklung des
ländlichen Raums:
Hier investiert Europa in
die ländlichen Gebiete.



 DONAU
NÖ-MITTE
GESTALTEN

Was ist Ihnen für ein gutes Miteinander wichtig?



LEADER Region Donau NÖ-Mitte: Ergebnisse der Regionsumfrage [Erhebungszeitraum: 01.12.2021 -31.01.2022]

Mit Unterstützung von Bund, Land und Europäischer Union

 Bundesministerium
Landwirtschaft, Regionen
und Tourismus

 LE 14-20
Entwicklung für den ländlichen Raum

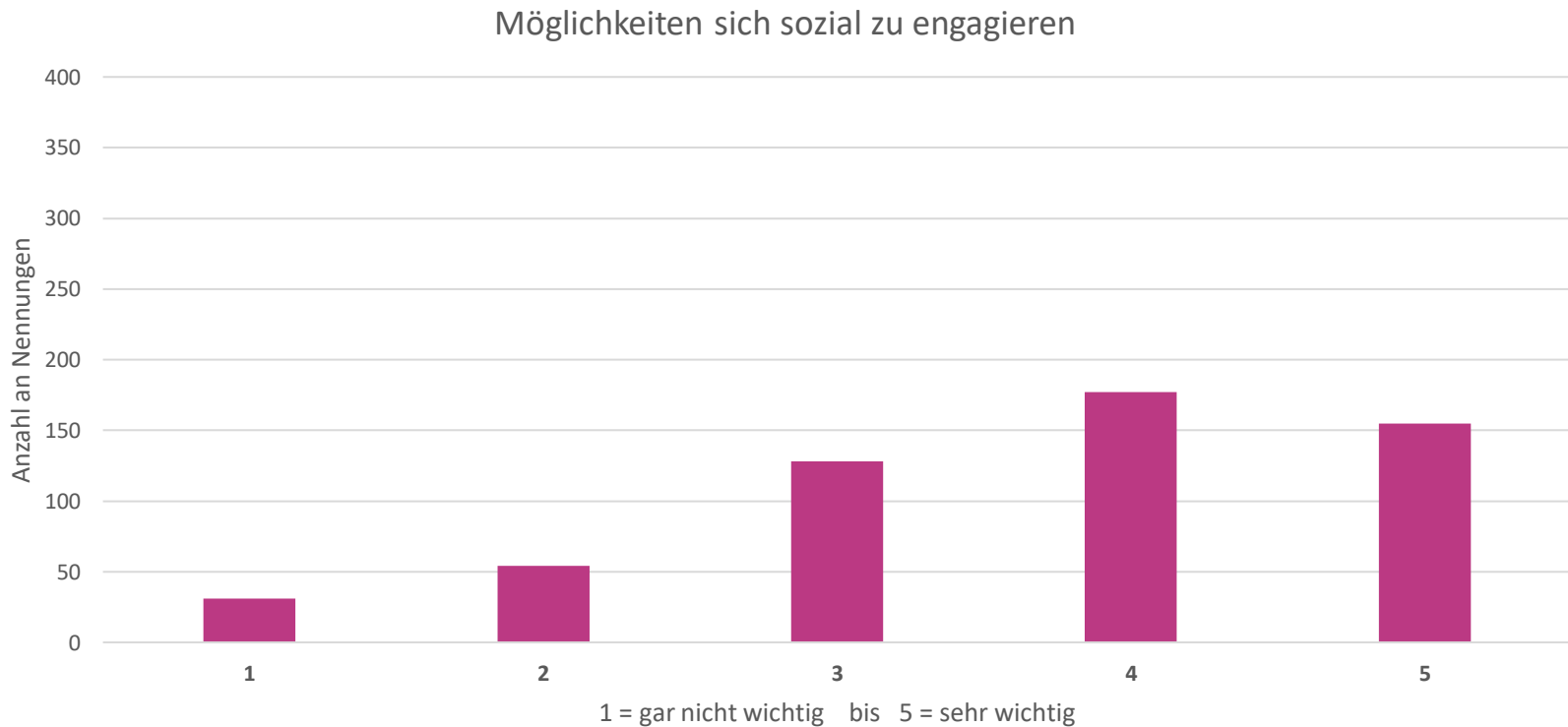


Europäischer
Landwirtschaftsfonds für
die Entwicklung des
ländlichen Raums:
Hier investiert Europa in
die ländlichen Gebiete.



 **DONAU**
NÖ-MITTE
GESTALTEN

Was ist Ihnen für ein gutes Miteinander wichtig?



LEADER Region Donau NÖ-Mitte: Ergebnisse der Regionsumfrage [Erhebungszeitraum: 01.12.2021 -31.01.2022]

Mit Unterstützung von Bund, Land und Europäischer Union

 Bundesministerium
Landwirtschaft, Regionen
und Tourismus

 LE 14-20
Entwicklung für den Ländlichen Raum



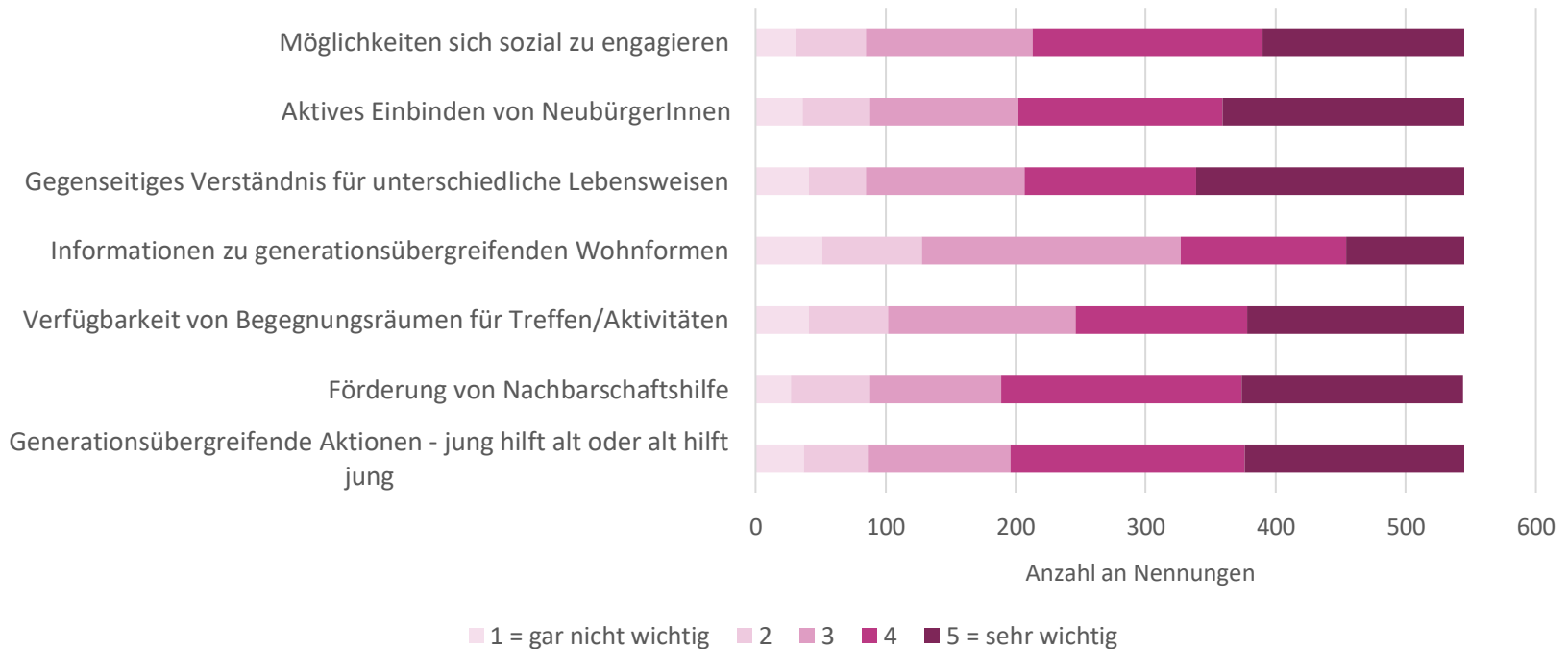
Europäischer
Landwirtschaftsfonds für
die Entwicklung des
ländlichen Raums:
Hier investiert Europa in
die ländlichen Gebiete.



 DONAU
NÖ-MITTE
GESTALTEN

Was ist Ihnen für ein gutes Miteinander wichtig?

Themen im Bereich Miteinander im Vergleich



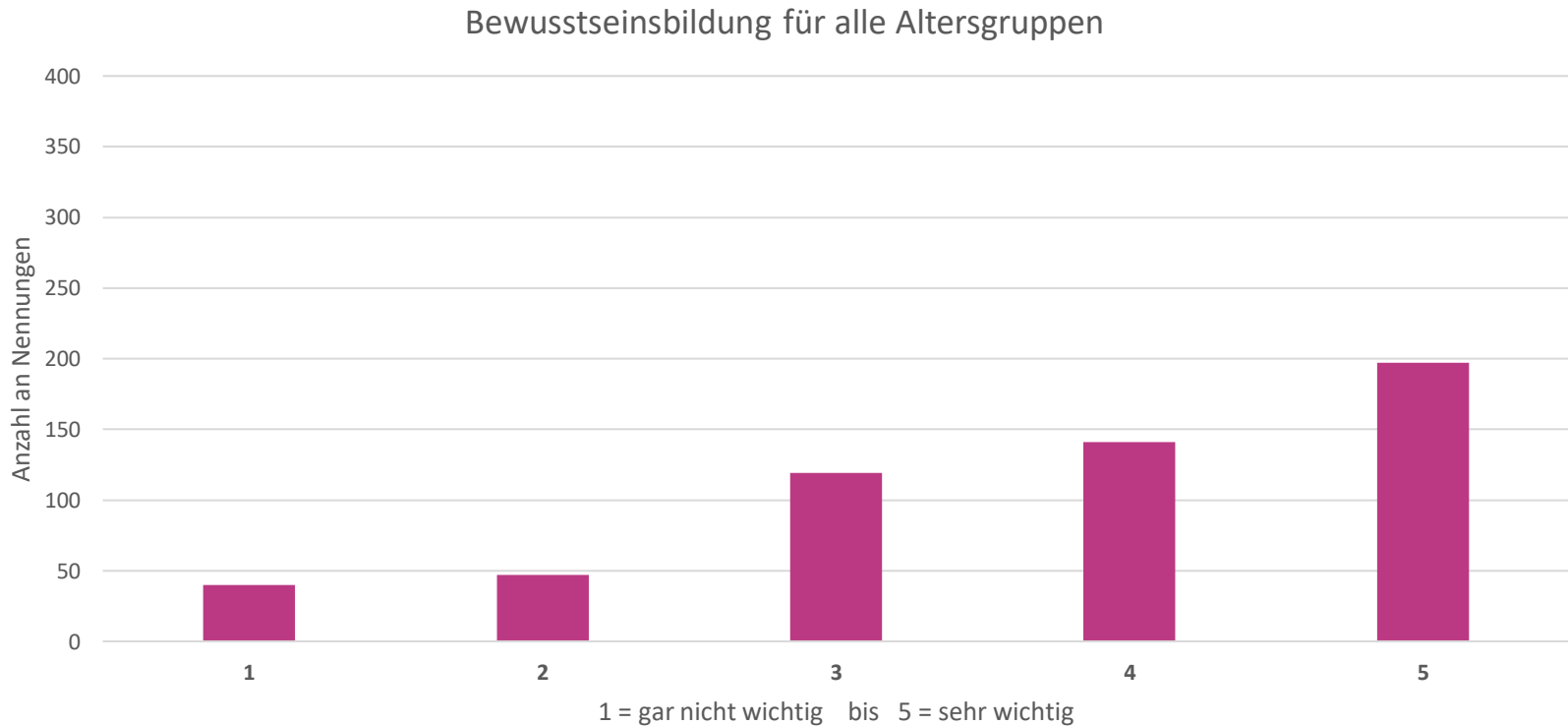
LEADER Region Donau NÖ-Mitte: Ergebnisse der Regionsumfrage [Erhebungszeitraum: 01.12.2021 -31.01.2022]

Mit Unterstützung von Bund, Land und Europäischer Union

Bundesministerium
Landwirtschaft, Regionen
und Tourismus



Was ist Ihnen für ein gesunden Leben wichtig?



LEADER Region Donau NÖ-Mitte: Ergebnisse der Regionsumfrage [Erhebungszeitraum: 01.12.2021 -31.01.2022]

Mit Unterstützung von Bund, Land und Europäischer Union

 Bundesministerium
Landwirtschaft, Regionen
und Tourismus

 LE 14-20
Entwicklung für den Ländlichen Raum

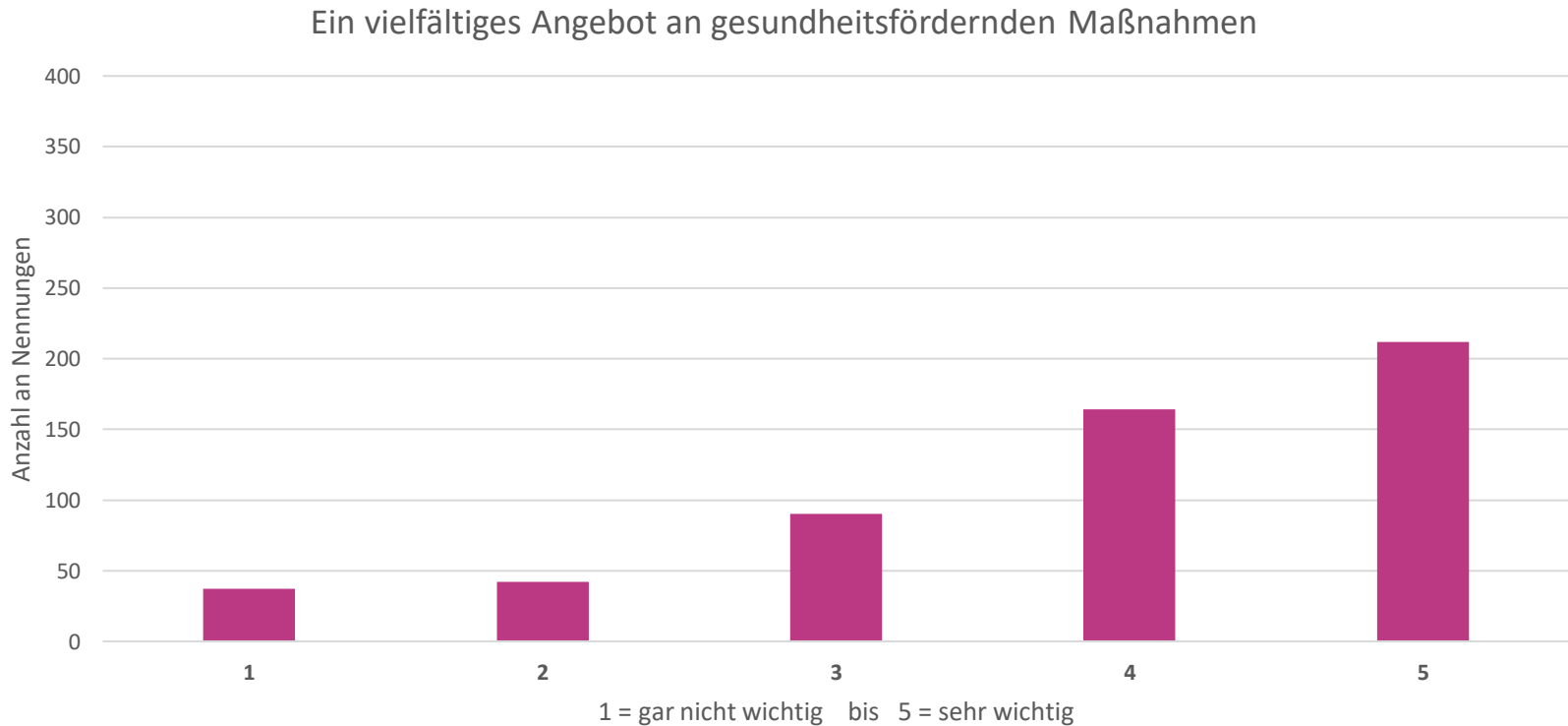


Europäischer
Landwirtschaftsfonds für
die Entwicklung des
ländlichen Raums:
Hier investiert Europa in
die ländlichen Gebiete.



 DONAU
NÖ-MITTE
GESTALTEN

Was ist Ihnen für ein gesunden Leben wichtig?



LEADER Region Donau NÖ-Mitte: Ergebnisse der Regionsumfrage [Erhebungszeitraum: 01.12.2021 -31.01.2022]

Mit Unterstützung von Bund, Land und Europäischer Union

 Bundesministerium
Landwirtschaft, Regionen
und Tourismus

 LE 14-20
Entwicklung für den ländlichen Raum

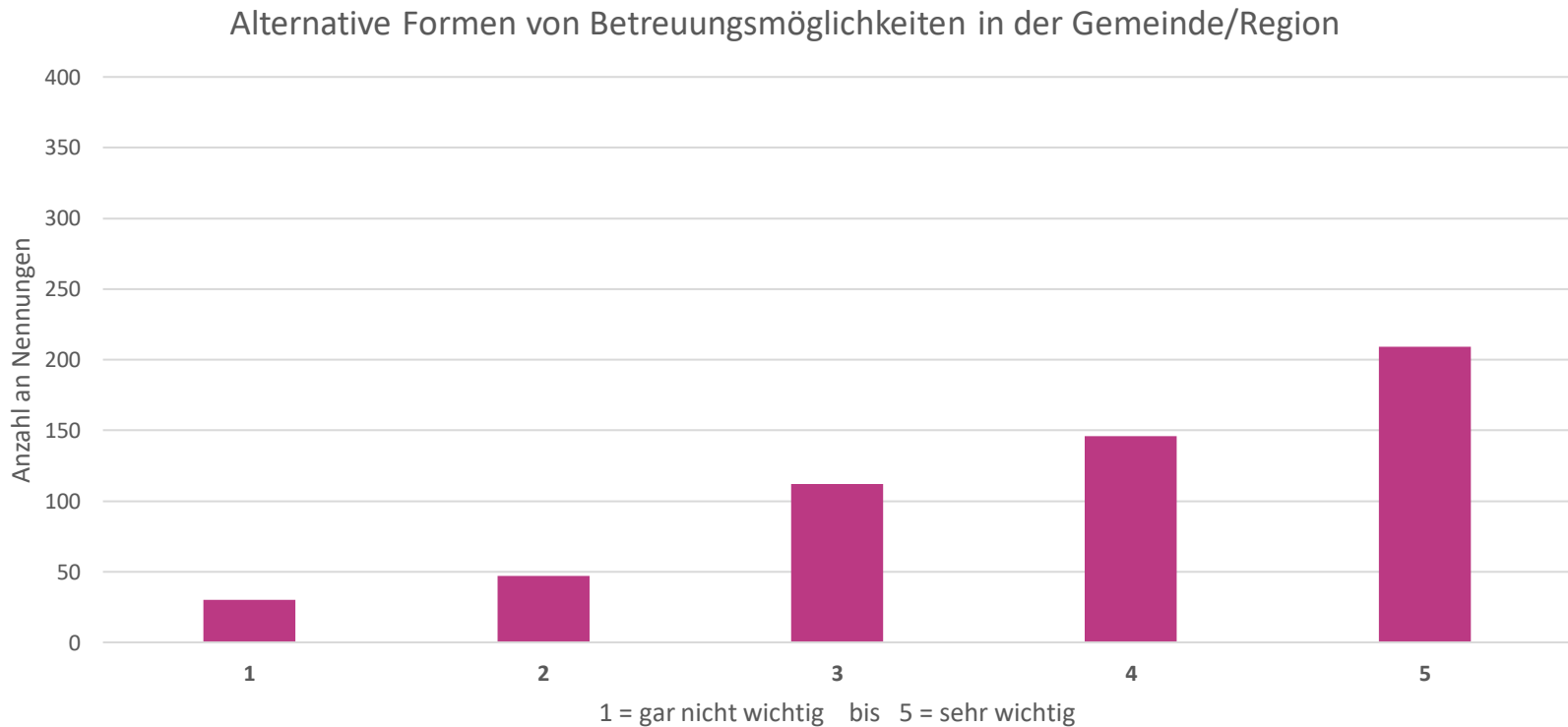


Europäischer
Landwirtschaftsfonds für
die Entwicklung des
ländlichen Raums:
Hier investiert Europa in
die ländlichen Gebiete.



 DONAU
NÖ-MITTE
GESTALTEN

Was ist Ihnen für ein gesunden Leben wichtig?



LEADER Region Donau NÖ-Mitte: Ergebnisse der Regionsumfrage [Erhebungszeitraum: 01.12.2021 -31.01.2022]

Mit Unterstützung von Bund, Land und Europäischer Union

 Bundesministerium
Landwirtschaft, Regionen
und Tourismus

 LE 14-20
Entwicklung für das Ländliche Raum

 LEADER

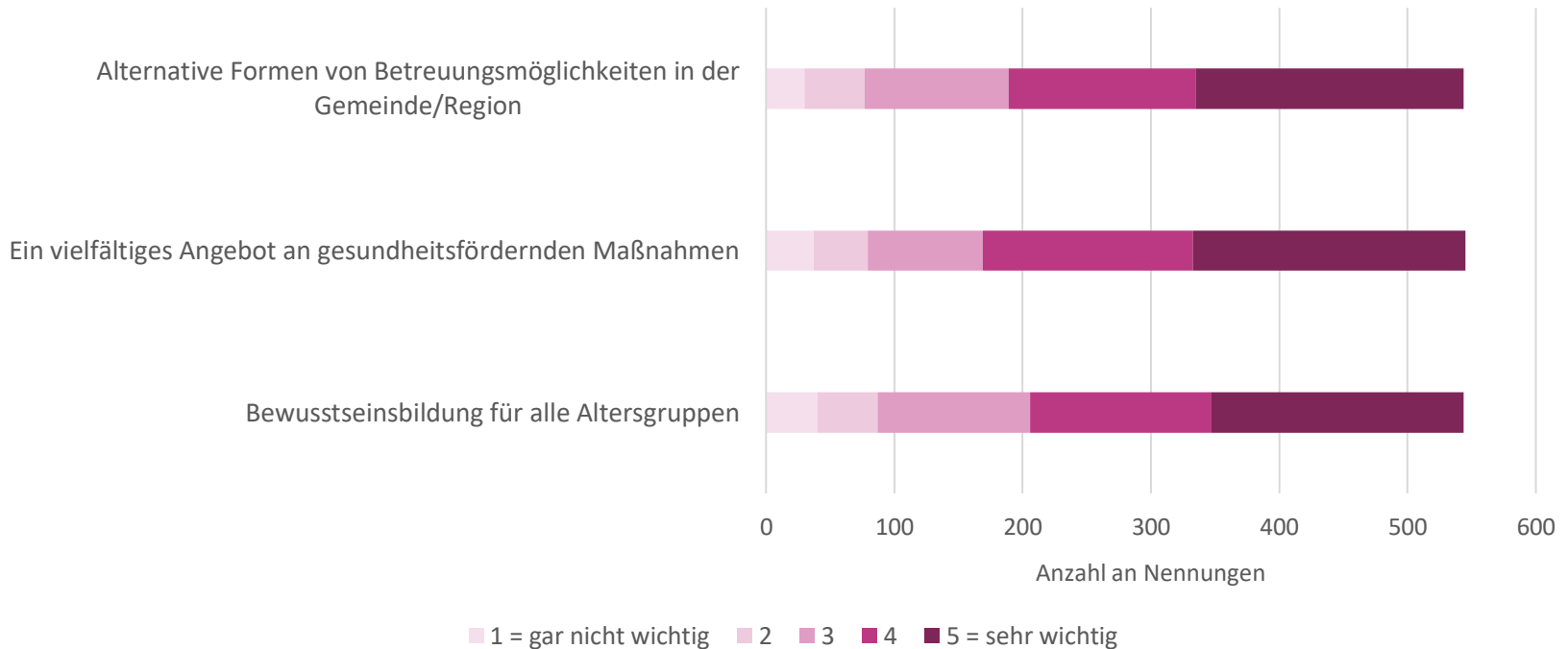
 Europäischer
Landwirtschaftsfonds für
die Entwicklung des
ländlichen Raums:
Hier investiert Europa in
die ländlichen Gebiete.



 DONAU
NÖ-MITTE
GESTALTEN

Was ist Ihnen für ein gesunden Leben wichtig?

Themen im Bereich gesundes Leben im Vergleich



LEADER Region Donau NÖ-Mitte: Ergebnisse der Regionsumfrage [Erhebungszeitraum: 01.12.2021 -31.01.2022]

Mit Unterstützung von Bund, Land und Europäischer Union

Bundesministerium
Landwirtschaft, Regionen
und Tourismus



Europäischer
Landwirtschaftsfonds für
die Entwicklung des
ländlichen Raums:
Hier investiert Europa in
die ländlichen Gebiete.





Klimafit in die Zukunft

Mit Unterstützung von Bund, Land und Europäischer Union

 Bundesministerium
Landwirtschaft, Regionen
und Tourismus

 LE 14-20
Entwicklung für das Ländliche Raum



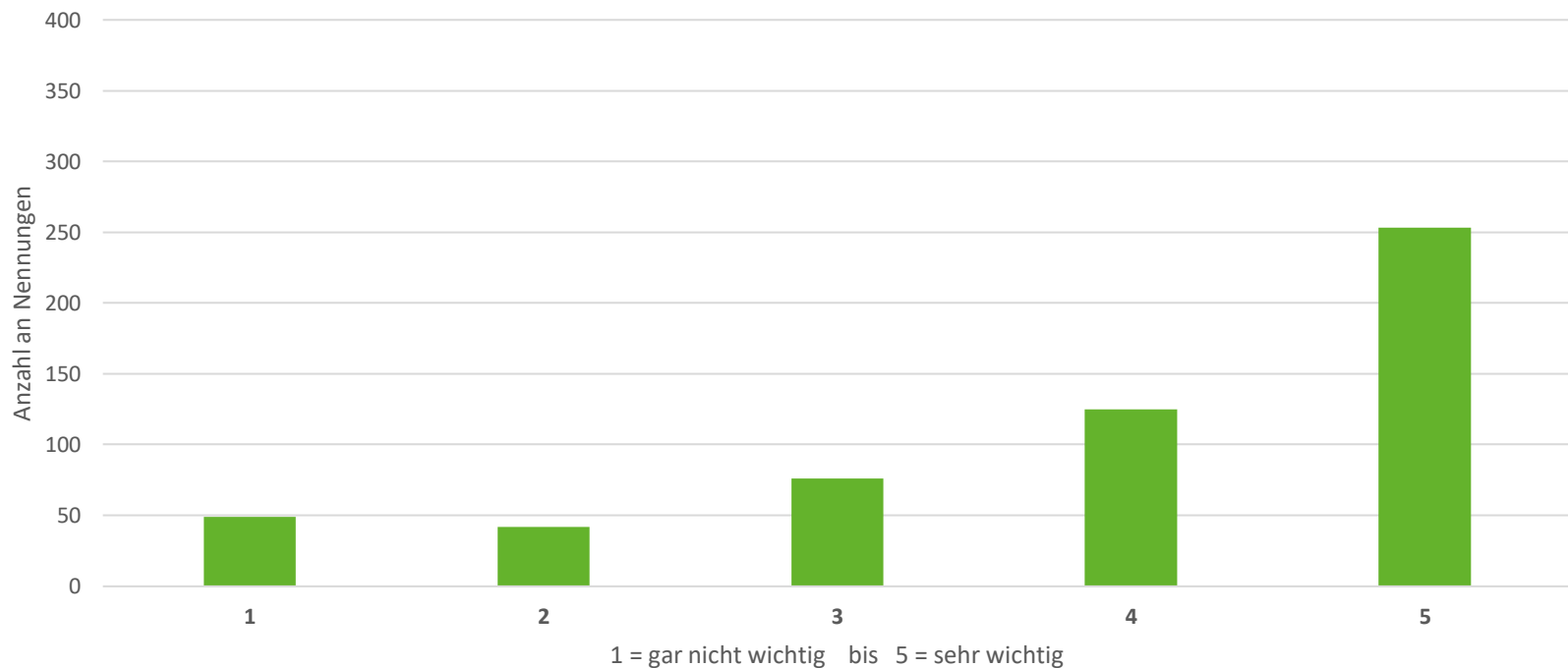
Europäischer
Landwirtschaftsfonds für
die Entwicklung des
ländlichen Raums:
Hier investiert Europa in
die ländlichen Gebiete.



 **DONAU**
NÖ-MITTE
GESTALTEN

Was ist Ihnen im Bereich Energie und Umwelt in den kommenden Jahren wichtig?

Informationen zum Umstieg auf erneuerbare Energiequellen



LEADER Region Donau NÖ-Mitte: Ergebnisse der Regionsumfrage [Erhebungszeitraum: 01.12.2021 -31.01.2022]

Mit Unterstützung von Bund, Land und Europäischer Union

 Bundesministerium
Landwirtschaft, Regionen
und Tourismus

 LE 14-20
Entwicklung für das ländliche Raum



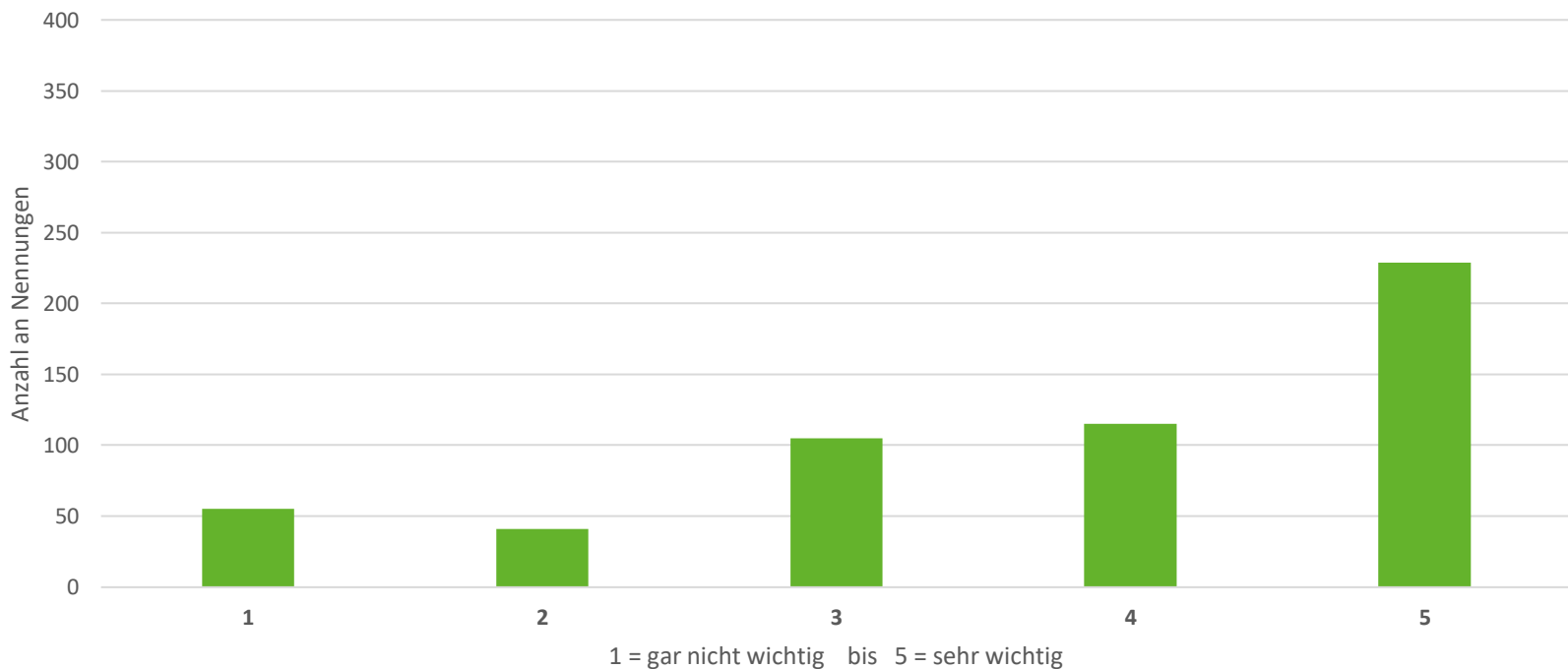
Europäischer
Landwirtschaftsfonds für
die Entwicklung des
ländlichen Raums:
Hier investiert Europa in
die ländlichen Gebiete.



 **DONAU**
NÖ-MITTE
GESTALTEN

Was ist Ihnen im Bereich Energie und Umwelt in den kommenden Jahren wichtig?

Informationen über persönlichen Beitrag zum Klimaschutz



LEADER Region Donau NÖ-Mitte: Ergebnisse der Regionsumfrage [Erhebungszeitraum: 01.12.2021 -31.01.2022]

Mit Unterstützung von Bund, Land und Europäischer Union

 Bundesministerium
Landwirtschaft, Regionen
und Tourismus

 LE 14-20
Entwicklung für das Ländliche Raum



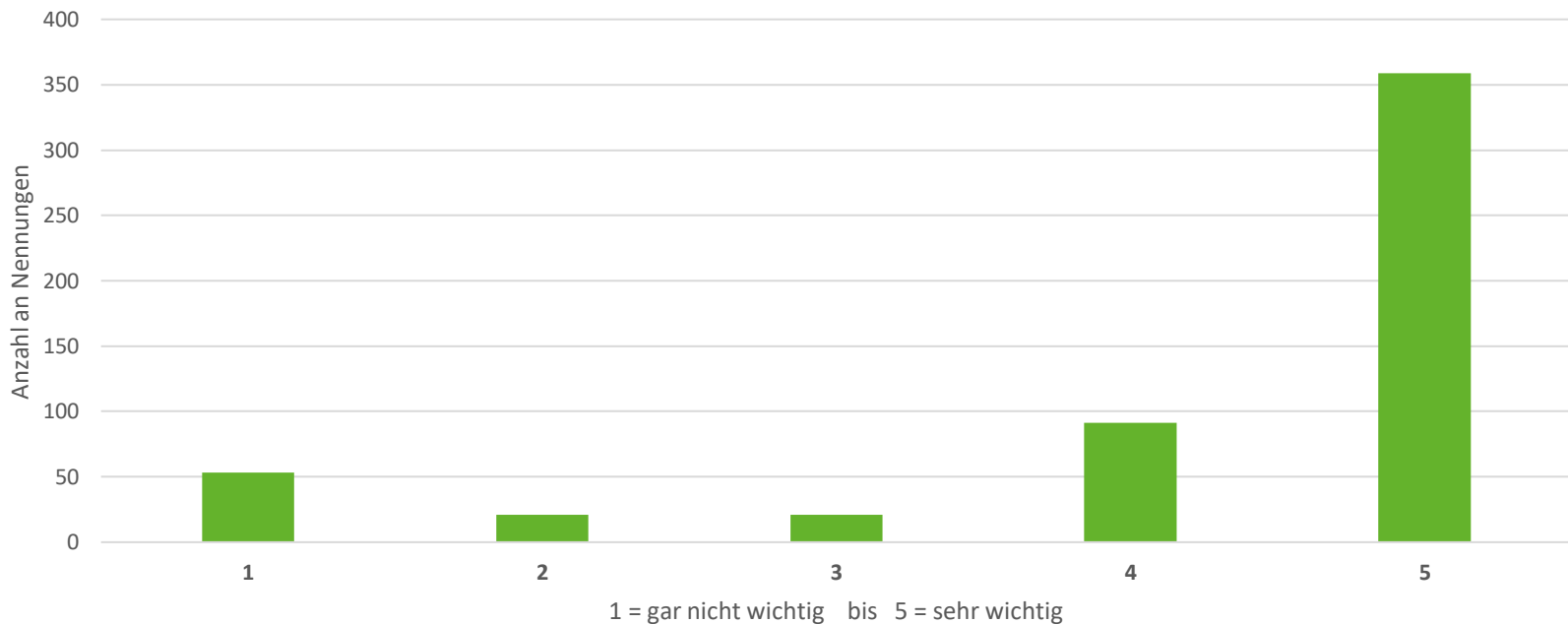
Europäischer
Landwirtschaftsfonds für
die Entwicklung des
ländlichen Raums:
Hier investiert Europa in
die ländlichen Gebiete.



 **DONAU**
NÖ-MITTE
GESTALTEN

Was ist Ihnen im Bereich Energie und Umwelt in den kommenden Jahren wichtig?

Erhalt/Pflege von Grünflächen im Ortsgebiet (z.B. zur Beschattung, Versickerung von Regenwasser,...)



LEADER Region Donau NÖ-Mitte: Ergebnisse der Regionsumfrage [Erhebungszeitraum: 01.12.2021 -31.01.2022]

Mit Unterstützung von Bund, Land und Europäischer Union

 Bundesministerium
Landwirtschaft, Regionen
und Tourismus

 LE 14-20
Entwicklung für das Ländliche Raum



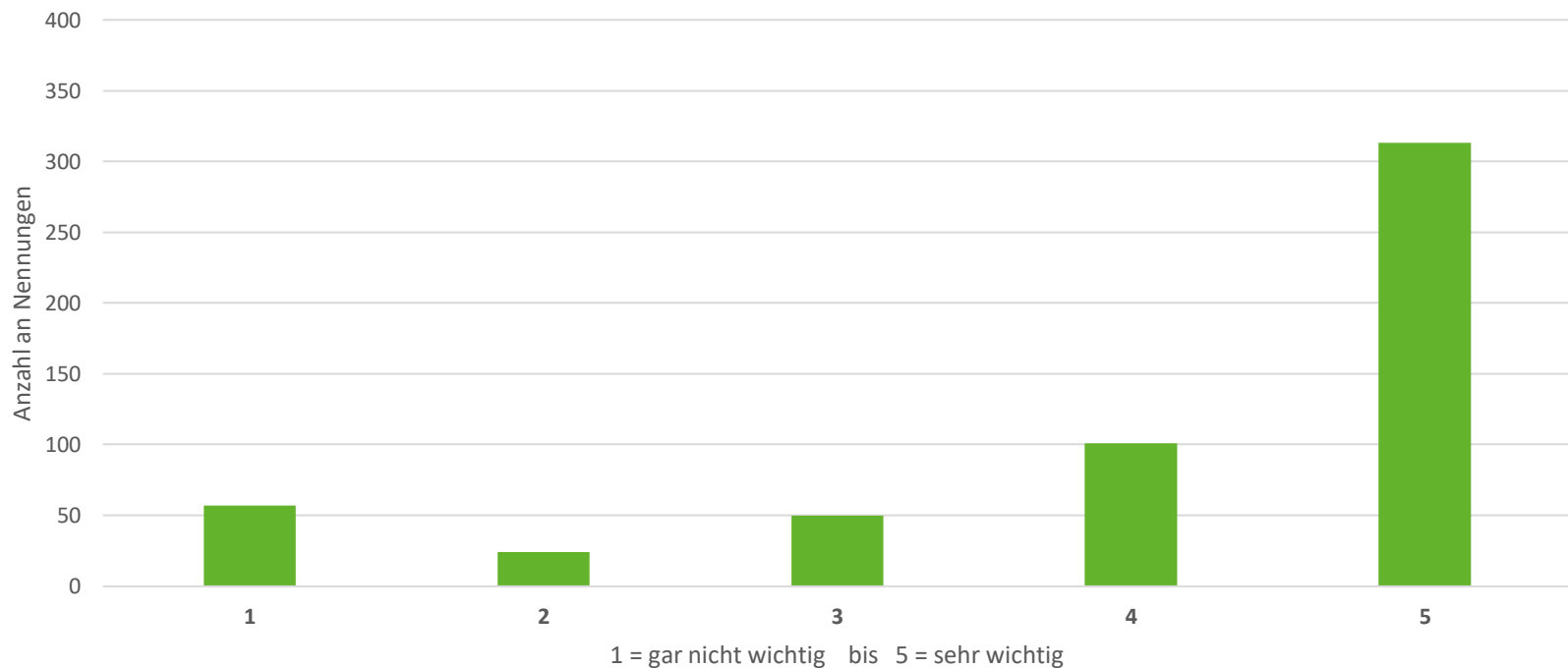
Europäischer
Landwirtschaftsfonds für
die Entwicklung des
ländlichen Raums:
Hier investiert Europa in
die ländlichen Gebiete.



 DONAU
NÖ-MITTE
GESTALTEN

Was ist Ihnen im Bereich Energie und Umwelt in den kommenden Jahren wichtig?

Ökologische Gestaltung öffentlicher Räume



LEADER Region Donau NÖ-Mitte: Ergebnisse der Regionsumfrage [Erhebungszeitraum: 01.12.2021 -31.01.2022]

Mit Unterstützung von Bund, Land und Europäischer Union

 Bundesministerium
Landwirtschaft, Regionen
und Tourismus

 LE 14-20
Entwicklung für den ländlichen Raum

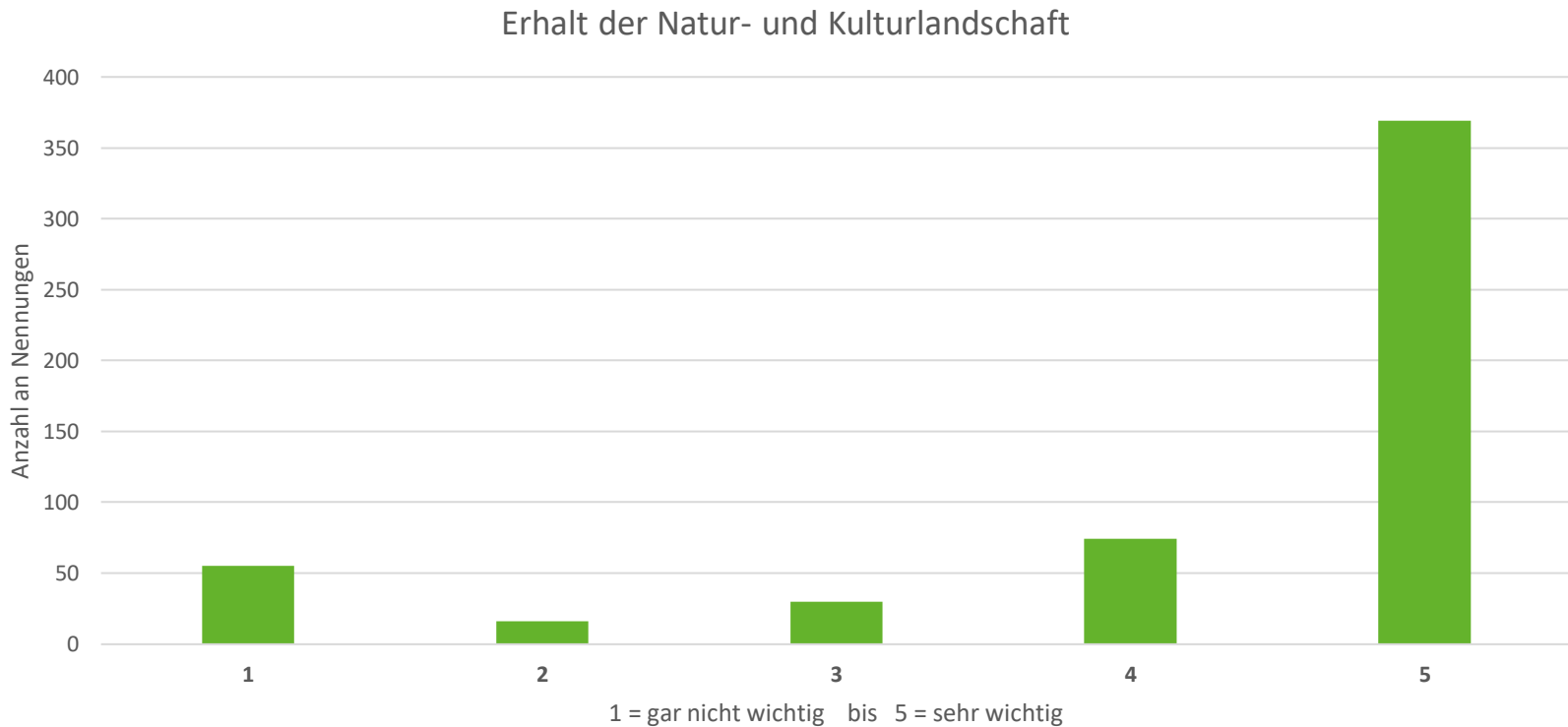


Europäischer
Landwirtschaftsfonds für
die Entwicklung des
ländlichen Raums:
Hier investiert Europa in
die ländlichen Gebiete.



 **DONAU**
NÖ-MITTE
GESTALTEN

Was ist Ihnen im Bereich Energie und Umwelt in den kommenden Jahren wichtig?



LEADER Region Donau NÖ-Mitte: Ergebnisse der Regionsumfrage [Erhebungszeitraum: 01.12.2021 -31.01.2022]

Mit Unterstützung von Bund, Land und Europäischer Union

 Bundesministerium
Landwirtschaft, Regionen
und Tourismus

 LE 14-20
Entwicklung für den Ländlichen Raum

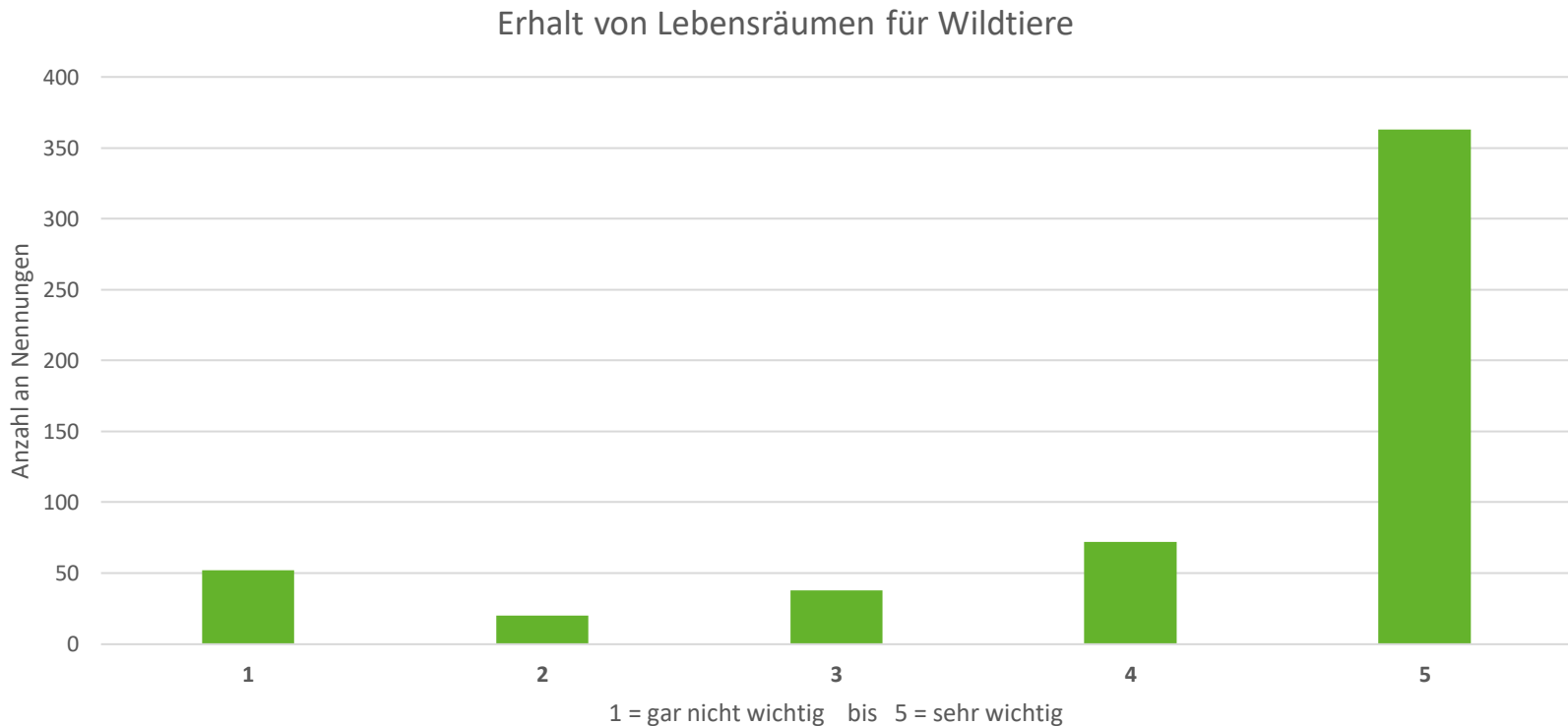


Europäischer
Landwirtschaftsfonds für
die Entwicklung des
ländlichen Raums:
Hier investiert Europa in
die ländlichen Gebiete.



 DONAU
NÖ-MITTE
GESTALTEN

Was ist Ihnen im Bereich Energie und Umwelt in den kommenden Jahren wichtig?



LEADER Region Donau NÖ-Mitte: Ergebnisse der Regionsumfrage [Erhebungszeitraum: 01.12.2021 -31.01.2022]

Mit Unterstützung von Bund, Land und Europäischer Union

 Bundesministerium
Landwirtschaft, Regionen
und Tourismus

 LE 14-20
Entwicklung für den ländlichen Raum

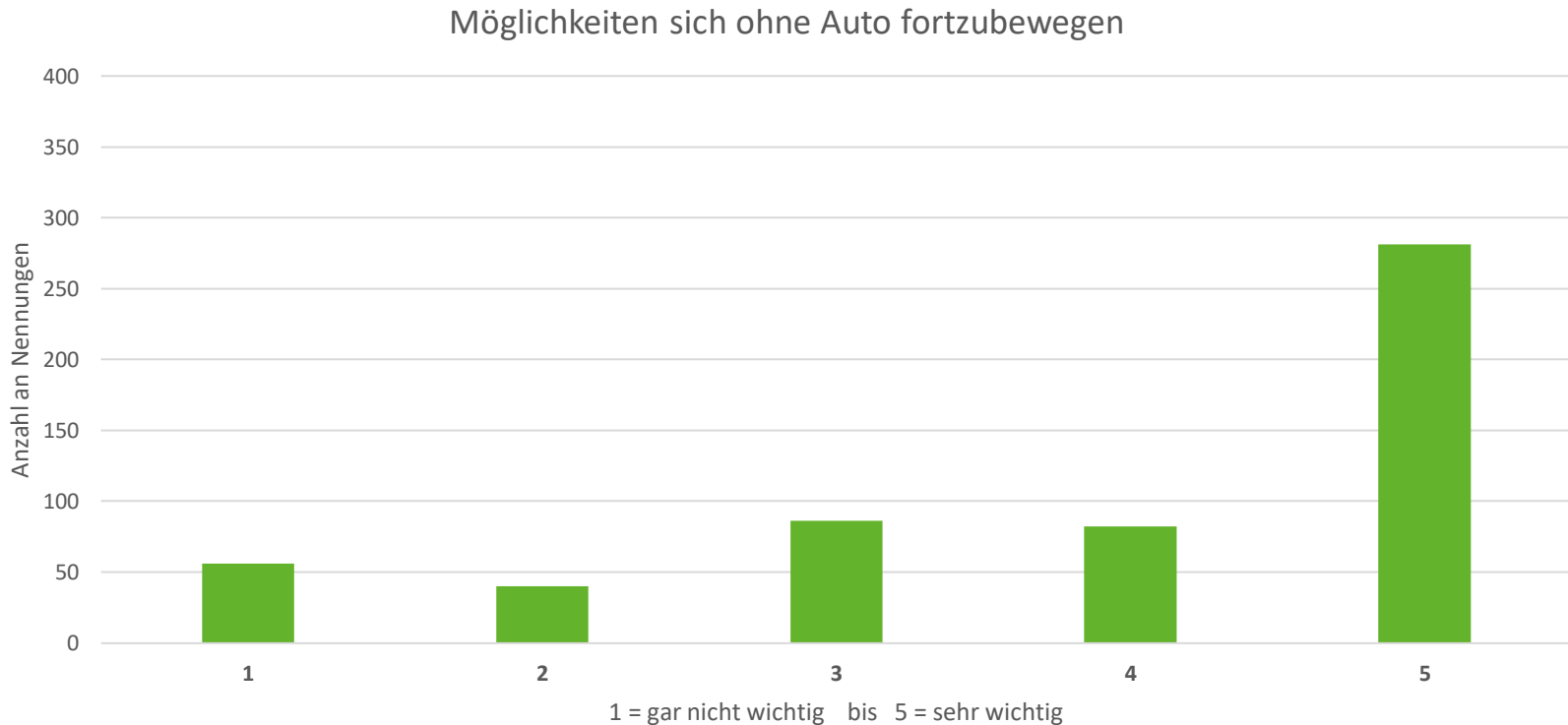


Europäischer
Landwirtschaftsfonds für
die Entwicklung des
ländlichen Raums:
Hier investiert Europa in
die ländlichen Gebiete.



 **DONAU**
NÖ-MITTE
GESTALTEN

Was ist Ihnen im Bereich Energie und Umwelt in den kommenden Jahren wichtig?



LEADER Region Donau NÖ-Mitte: Ergebnisse der Regionsumfrage [Erhebungszeitraum: 01.12.2021 -31.01.2022]

Mit Unterstützung von Bund, Land und Europäischer Union

 Bundesministerium
Landwirtschaft, Regionen
und Tourismus

 LE 14-20
Entwicklung für den ländlichen Raum



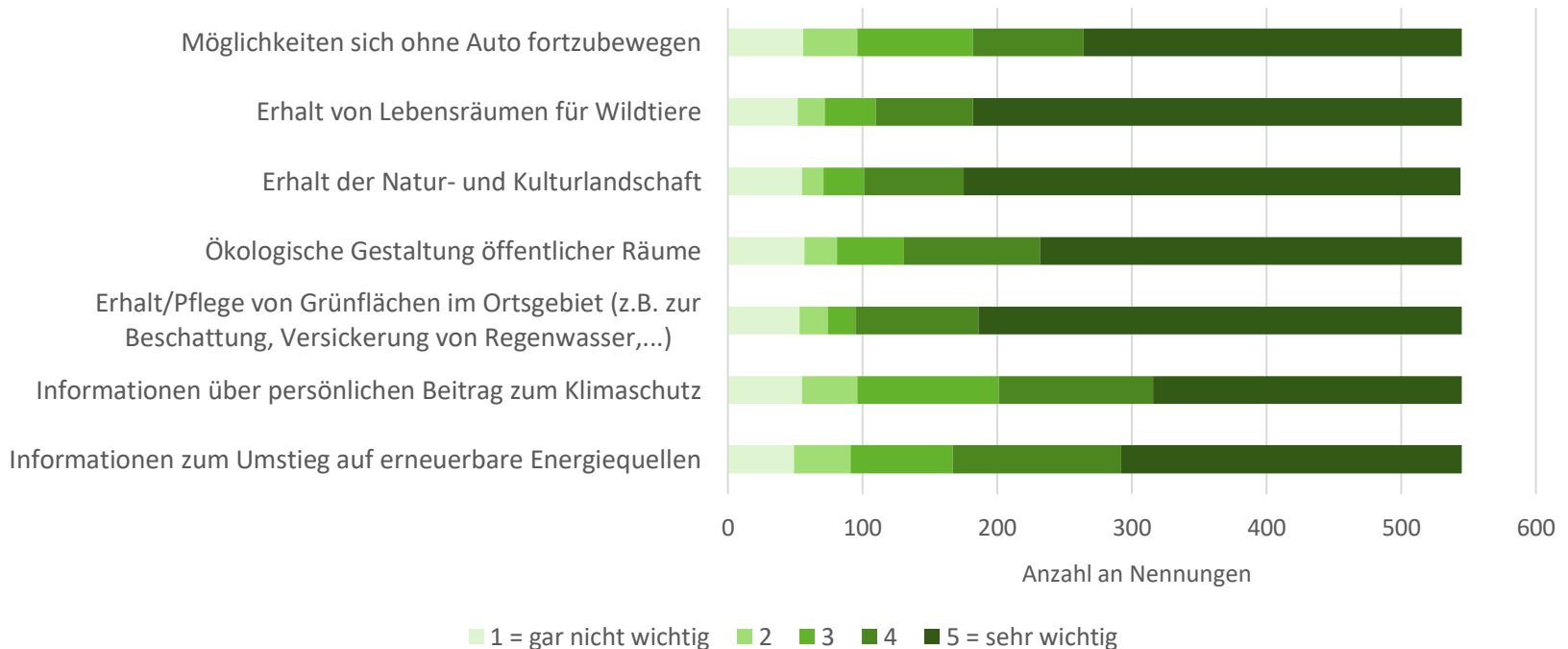
Europäischer
Landwirtschaftsfonds für
die Entwicklung des
ländlichen Raums:
Hier investiert Europa in
die ländlichen Gebiete.



 **DONAU**
NÖ-MITTE
GESTALTEN

Was ist Ihnen im Bereich Energie und Umwelt in den kommenden Jahren wichtig?

Themen im Bereich Energie und Umwelt im Vergleich



LEADER Region Donau NÖ-Mitte: Ergebnisse der Regionsumfrage [Erhebungszeitraum: 01.12.2021 -31.01.2022]

Mit Unterstützung von Bund, Land und Europäischer Union

Bundesministerium
Landwirtschaft, Regionen
und Tourismus





Abschließende Fragen

LEADER Region Donau NÖ-Mitte: Ergebnisse der Regionsumfrage [Erhebungszeitraum: 01.12.2021 -31.01.2022]

Mit Unterstützung von Bund, Land und Europäischer Union

 Bundesministerium
Landwirtschaft, Regionen
und Tourismus

 LE 14-20
Entwicklung für das Ländliche Raum

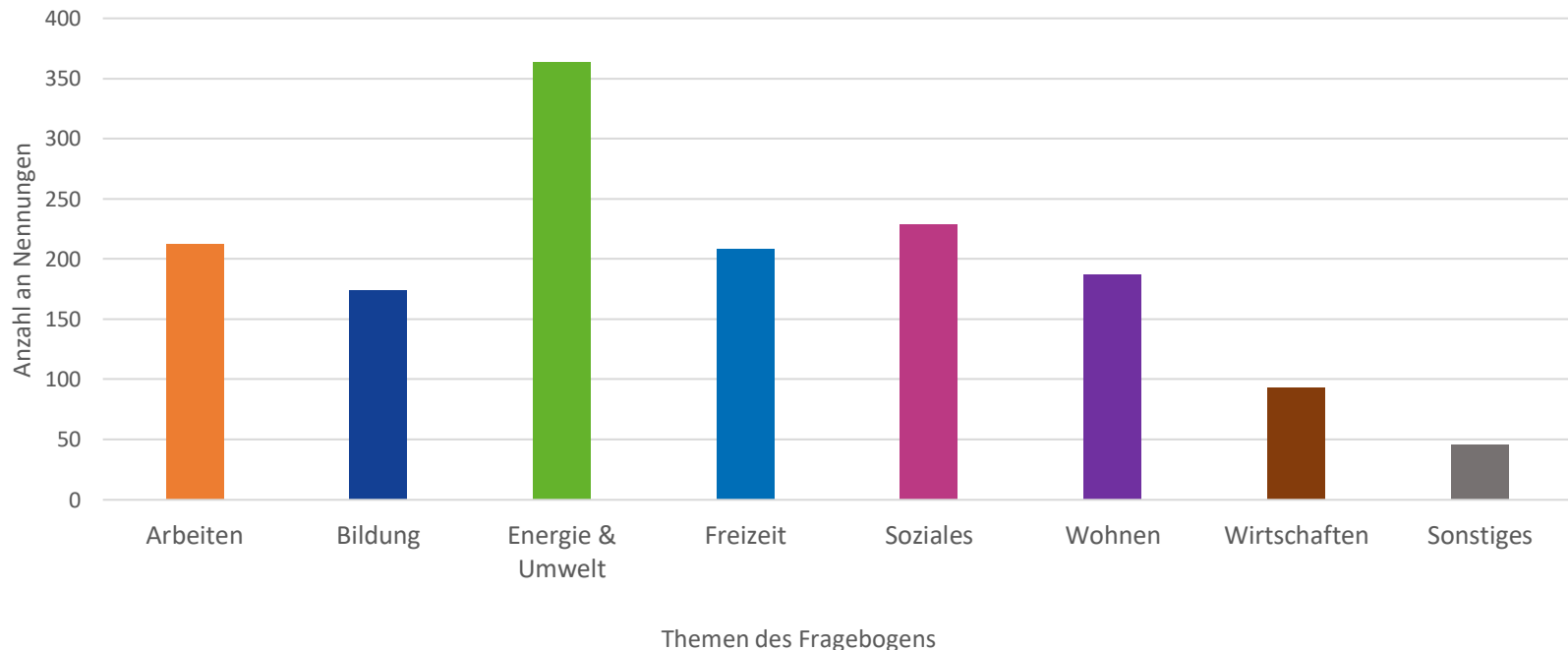


 Europäischer
Landwirtschaftsfonds für
die Entwicklung des
ländlichen Raums:
Hier investiert Europa in
die ländlichen Gebiete.



Welche der genannten Themen sind Ihnen für die Entwicklung der Region bis 2030 besonders wichtig?

Welche der genannten Themen sind Ihnen für die Entwicklung der Region bis 2030 besonders wichtig?



LEADER Region Donau NÖ-Mitte: Ergebnisse der Regionsumfrage [Erhebungszeitraum: 01.12.2021 -31.01.2022]

Mit Unterstützung von Bund, Land und Europäischer Union

 Bundesministerium
Landwirtschaft, Regionen
und Tourismus

 LE 14-20
Entwicklung für den ländlichen Raum



Europäischer
Landwirtschaftsfonds für
die Entwicklung des
ländlichen Raums:
Hier investiert Europa in
die ländlichen Gebiete.



 **DONAU**
NÖ-MITTE
GESTALTEN

In welchem Bereich hätten Sie gerne weitere Bildungsmöglichkeiten? (Freitextfeld - Auszug)

Natur- und
Umweltschutz,
Nachhaltigkeit,
Reparatur

Erwachsenen-
bildung,
Ausbildung

Autarkie,
Kräuterkunde,
zurück zur
Natur

Inklusive
Bildung für alle

Digitale
Schulungen –
Umgang mit IT

(mentale)
Gesundheit
und Ernährung

LEADER Region Donau NÖ-Mitte: Ergebnisse der Regionsumfrage [Erhebungszeitraum: 01.12.2021 -31.01.2022]

Mit Unterstützung von Bund, Land und Europäischer Union

 Bundesministerium
Landwirtschaft, Regionen
und Tourismus

 LE 14-20
Entwicklung für das Ländliche Raum



Europäischer
Landwirtschaftsfonds für
die Entwicklung des
ländlichen Raums:
Hier investiert Europa in
die ländlichen Gebiete.



 **DONAU**
NÖ-MITTE
GESTALTEN

Welches Thema sollte in der neuen Entwicklungsstrategie der Region bis 2030 auf keinen Fall fehlen? (Freitextfeld - Auszug)



LEADER Region Donau NÖ-Mitte: Ergebnisse der Regionsumfrage [Erhebungszeitraum: 01.12.2021 -31.01.2022]

Mit Unterstützung von Bund, Land und Europäischer Union

 Bundesministerium
Landwirtschaft, Regionen
und Tourismus

 LE 14-20
Entwicklung für das Ländliche Raum



Europäischer
Landwirtschaftsfonds für
die Entwicklung des
ländlichen Raums:
Hier investiert Europa in
die ländlichen Gebiete.



 **DONAU**
NÖ-MITTE
GESTALTEN